



**DIRECCIÓN NACIONAL DE PATRULLA CAMINERA
DEPARTAMENTO DE TECNOLOGÍA Y SISTEMAS INFORMÁTICOS
ÁREA ESTADÍSTICA**

MORBILIDAD Y MORTALIDAD EN SINIESTROS DE TRÁNSITO SEGÚN ÁREA GEOGRÁFICA - AÑO 2022

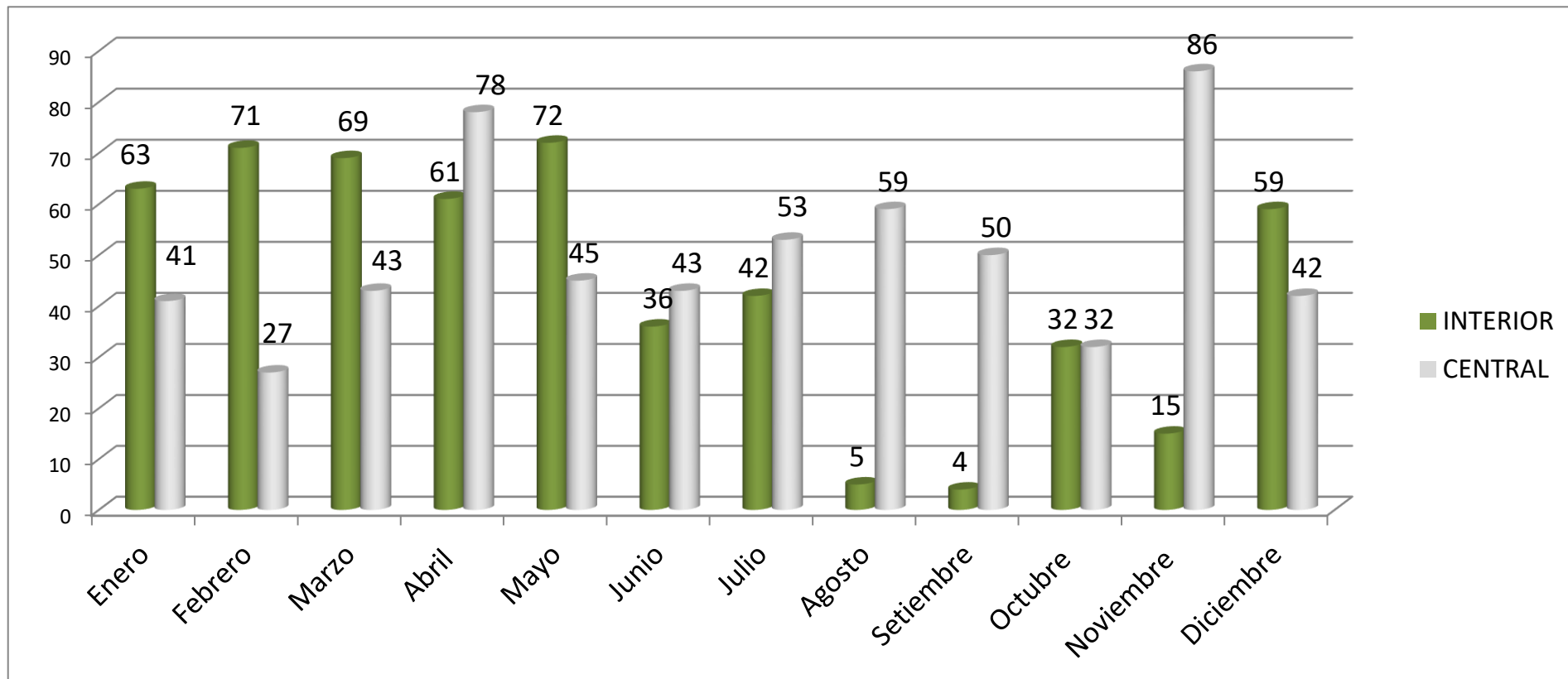
INTERIOR								CENTRAL								
Meses	HERIDOS			MUERTOS			Total Interior	Meses	HERIDOS			MUERTOS			Total central	Total General
	Mujer	Varón	Total Mens.	Mujer	Varón	Total Mens.			Mujer	Varón	Total Mens.	Mujer	Varón	Total Mens.		
Enero	22	41	63	5	16	21	84	Enero	9	32	41	1	4	5	46	130
Febrero	22	49	71	7	11	18	89	Febrero	5	22	27	0	9	9	36	125
Marzo	26	43	69	2	8	10	79	Marzo	8	35	43	3	9	12	55	134
Abril	17	44	61	0	13	13	74	Abril	25	53	78	2	5	7	85	159
Mayo	18	54	72	4	17	21	93	Mayo	7	38	45	1	7	8	53	146
Junio	4	32	36	1	8	9	45	Junio	7	36	43	1	5	6	49	94
Julio	10	32	42	5	9	14	56	Julio	13	40	53	1	8	9	62	118
Agosto	2	3	5	0	2	2	7	Agosto	18	41	59	0	4	4	63	70
Setiembre	0	4	4	2	2	4	8	Setiembre	14	36	50	1	4	5	55	63
Octubre	8	24	32	1	11	12	44	Octubre	9	23	32	1	4	5	37	81
Noviembre	5	10	15	0	6	6	21	Noviembre	23	63	86	0	16	16	102	123
Diciembre	12	47	59	2	8	10	69	Diciembre	13	29	42	2	5	7	49	118
Total	146	383	529	29	111	140	669		151	448	599	13	80	93	692	1361
%	11%	28%	39%	2%	8%	10%	49%		11%	33%	44%	1%	6%	7%	51%	100%

FUENTE: ELABORADO POR EL ÁREA DE ESTADÍSTICAS EN BASE A DATOS DEL SISTEMA DE REGISTROS DE ACCIDENTES DE TRÁNSITO DE LA PATRULLA CAMINERA.-



**DIRECCIÓN NACIONAL DE PATRULLA CAMINERA
DEPARTAMENTO DE TECNOLOGÍA Y SISTEMAS INFORMÁTICOS
ÁREA ESTADÍSTICA**

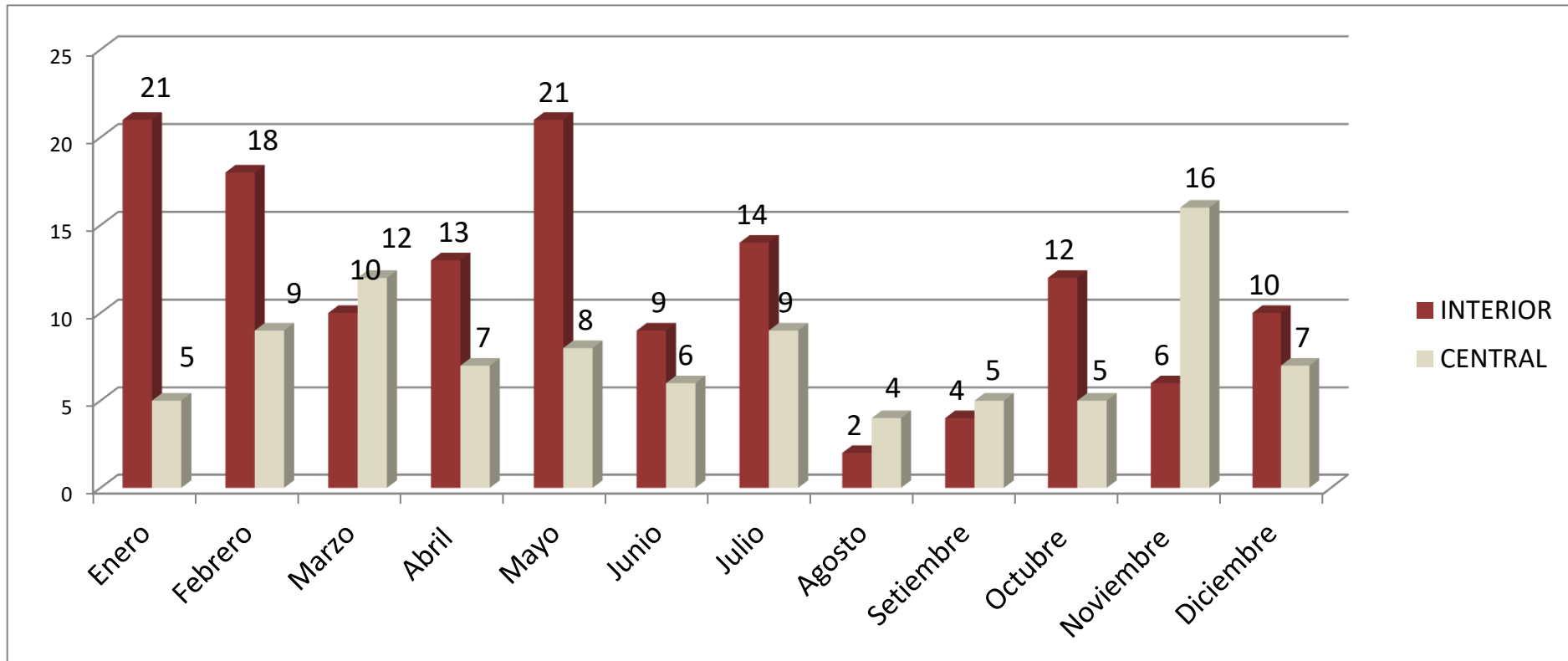
COMPARATIVO DE MORBILIDAD POR SINIESTROS DE TRÁNSITO INTERIOR - CENTRAL AÑO 2022





**DIRECCIÓN NACIONAL DE PATRULLA CAMINERA
DEPARTAMENTO DE TECNOLOGÍA Y SISTEMAS INFORMÁTICOS
ÁREA ESTADÍSTICA**

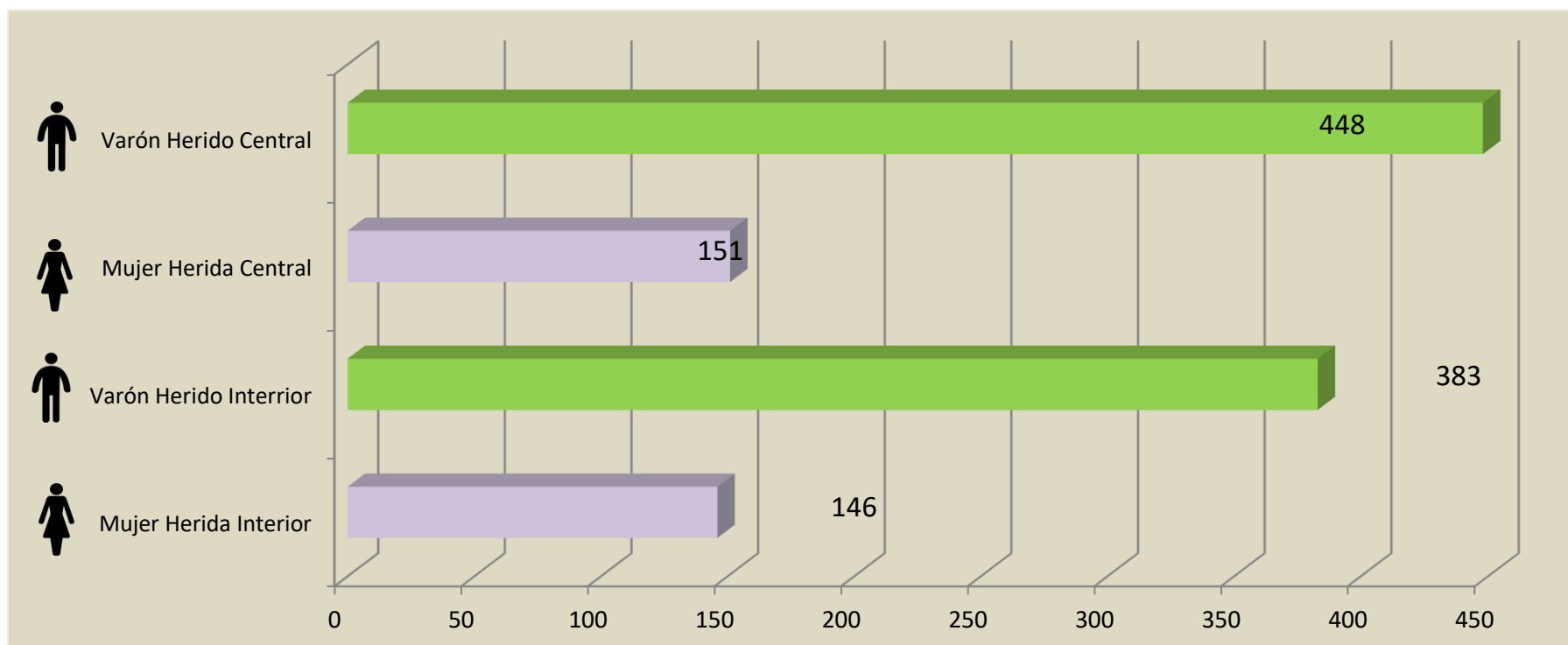
COMPARATIVO DE MORTALIDAD POR SINIESTROS DE TRÁNSITO INTERIOR - CENTRAL AÑO 2022





**DIRECCIÓN NACIONAL DE PATRULLA CAMINERA
DEPARTAMENTO DE TECNOLOGÍA Y SISTEMAS INFORMÁTICOS
ÁREA ESTADÍSTICA**

**COMPARATIVO DE MORBILIDAD POR SINIESTROS DE TRÁNSITO SEGÚN SEXO INTERIOR - CENTRAL AÑO 2022
PERIODO ENERO A DICIEMBRE**





**DIRECCIÓN NACIONAL DE PATRULLA CAMINERA
DEPARTAMENTO DE TECNOLOGÍA Y SISTEMAS INFORMÁTICOS
ÁREA ESTADÍSTICA**

**COMPARATIVO DE MORTALIDAD POR SINIESTROS DE TRÁNSITO SEGÚN SEXO INTERIOR - CENTRAL AÑO 2022
PERIODO ENERO A DICIEMBRE**

