



**DIRECCIÓN NACIONAL DE PATRULLA CAMINERA  
DEPARTAMENTO DE TECNOLOGÍA Y SISTEMAS INFORMÁTICOS  
ÁREA ESTADÍSTICA**

**MORBILIDAD Y MORTALIDAD EN SINIESTROS DE TRÁNSITO SEGÚN ÁREA GEOGRÁFICA - AÑO 2021**

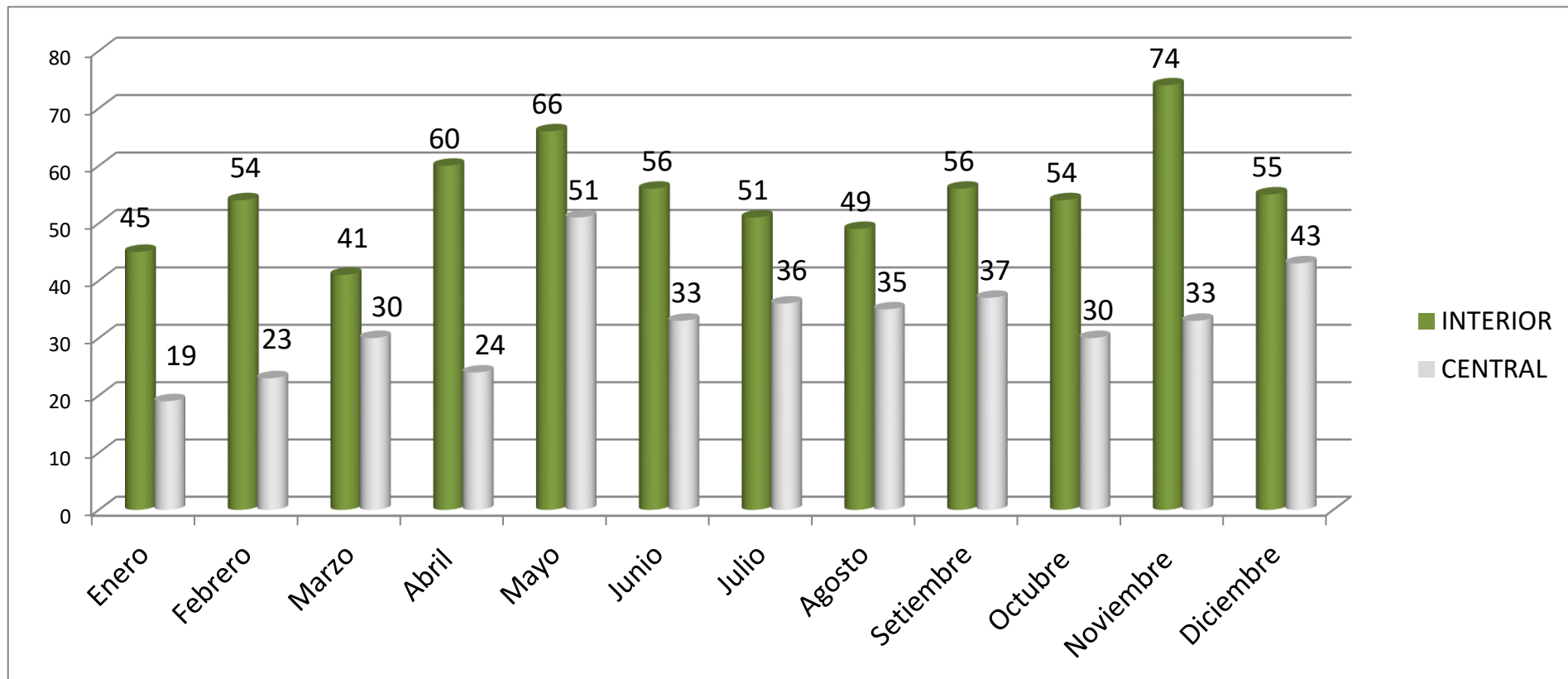
INTERIOR								CENTRAL								
HERIDOS				MUERTOS				HERIDOS				MUERTOS				
Meses	Mujer	Varón	Total Mens.	Mujer	Varón	Total Mens.	Total Interior	Meses	Mujer	Varón	Total Mens.	Mujer	Varón	Total Mens.	Total central	Total General
Enero	10	35	45	4	8	12	57	Enero	4	15	19	1	1	2	21	78
Febrero	26	28	54	1	12	13	67	Febrero	7	16	23	0	7	7	30	97
Marzo	10	31	41	2	8	10	51	Marzo	5	25	30	1	3	4	34	85
Abril	21	39	60	1	10	11	71	Abril	5	19	24	1	5	6	30	101
Mayo	22	44	66	4	16	20	86	Mayo	16	35	51	0	9	9	60	146
Junio	19	37	56	6	13	19	75	Junio	11	22	33	2	6	8	41	116
Julio	17	34	51	6	16	22	73	Julio	9	27	36	0	5	5	41	114
Agosto	13	36	49	4	11	15	64	Agosto	4	31	35	1	11	12	47	111
Setiembre	16	40	56	2	16	18	74	Setiembre	8	29	37	1	7	8	45	119
Octubre	14	40	54	5	14	19	73	Octubre	9	21	30	0	7	7	37	110
Noviembre	33	41	74	1	12	13	87	Noviembre	4	29	33	1	5	6	39	126
Diciembre	11	44	55	4	11	15	70	Diciembre	15	28	43	2	6	8	51	121
<b>Total</b>	<b>212</b>	<b>449</b>	<b>661</b>	<b>40</b>	<b>147</b>	<b>187</b>	<b>848</b>		<b>97</b>	<b>297</b>	<b>394</b>	<b>10</b>	<b>72</b>	<b>82</b>	<b>476</b>	<b>1324</b>
<b>%</b>	<b>16%</b>	<b>34%</b>	<b>50%</b>	<b>3%</b>	<b>11%</b>	<b>14%</b>	<b>64%</b>		<b>7%</b>	<b>22%</b>	<b>30%</b>	<b>1%</b>	<b>5%</b>	<b>6%</b>	<b>36%</b>	<b>100%</b>

FUENTE: ELABORADO POR EL ÁREA DE ESTADÍSTICAS EN BASE A DATOS DEL SISTEMA DE REGISTROS DE ACCIDENTES DE TRÁNSITO DE LA PATRULLA CAMINERA.-



**DIRECCIÓN NACIONAL DE PATRULLA CAMINERA  
DEPARTAMENTO DE TECNOLOGÍA Y SISTEMAS INFORMÁTICOS  
ÁREA ESTADÍSTICA**

**COMPARATIVO DE MORBILIDAD POR SINIESTROS DE TRÁNSITO INTERIOR - CENTRAL AÑO 2021**





TETÁ REMBIAPO  
HA MARANDU  
Motenondécha  
Ministerio  
OBRAS PÚBLICAS  
Y COMUNICACIONES

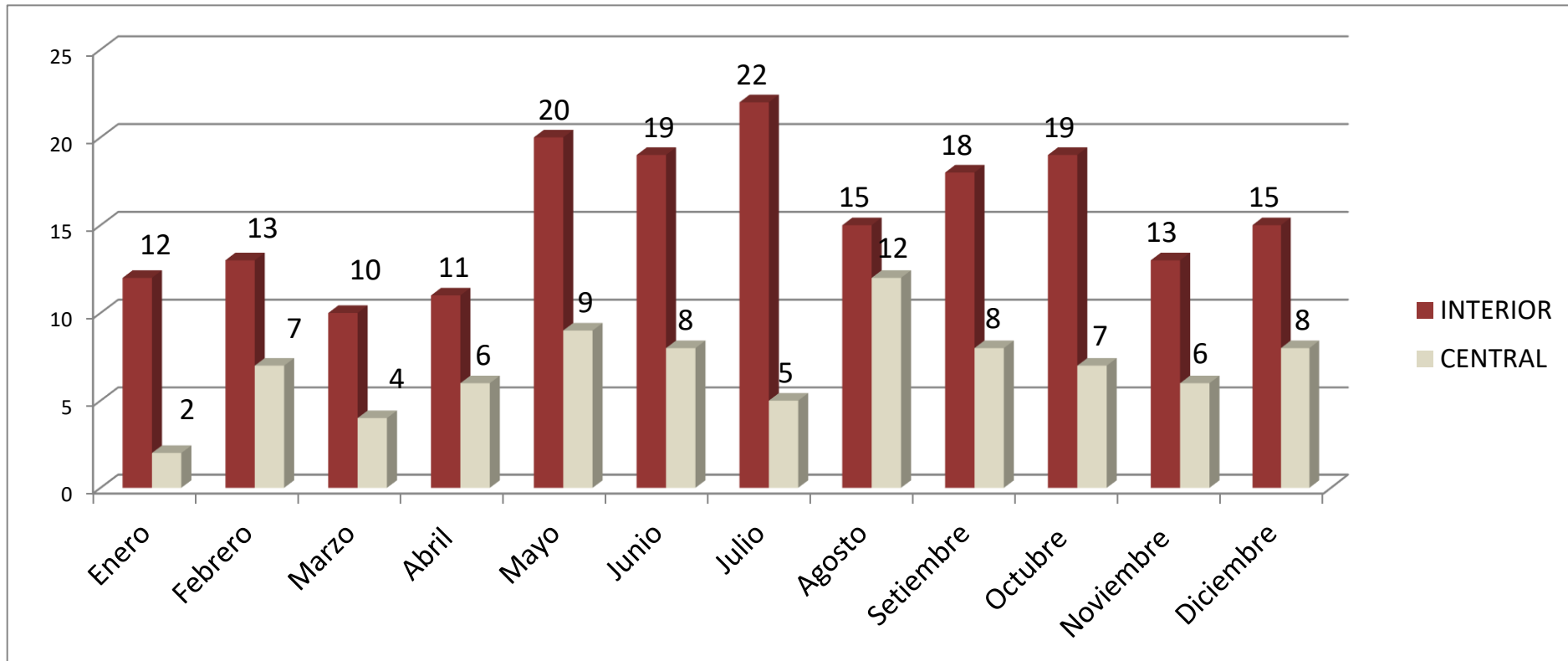
**GOBIERNO  
NACIONAL**

*Paraguay  
de la gente*



**DIRECCIÓN NACIONAL DE PATRULLA CAMINERA  
DEPARTAMENTO DE TECNOLOGÍA Y SISTEMAS INFORMÁTICOS  
ÁREA ESTADÍSTICA**

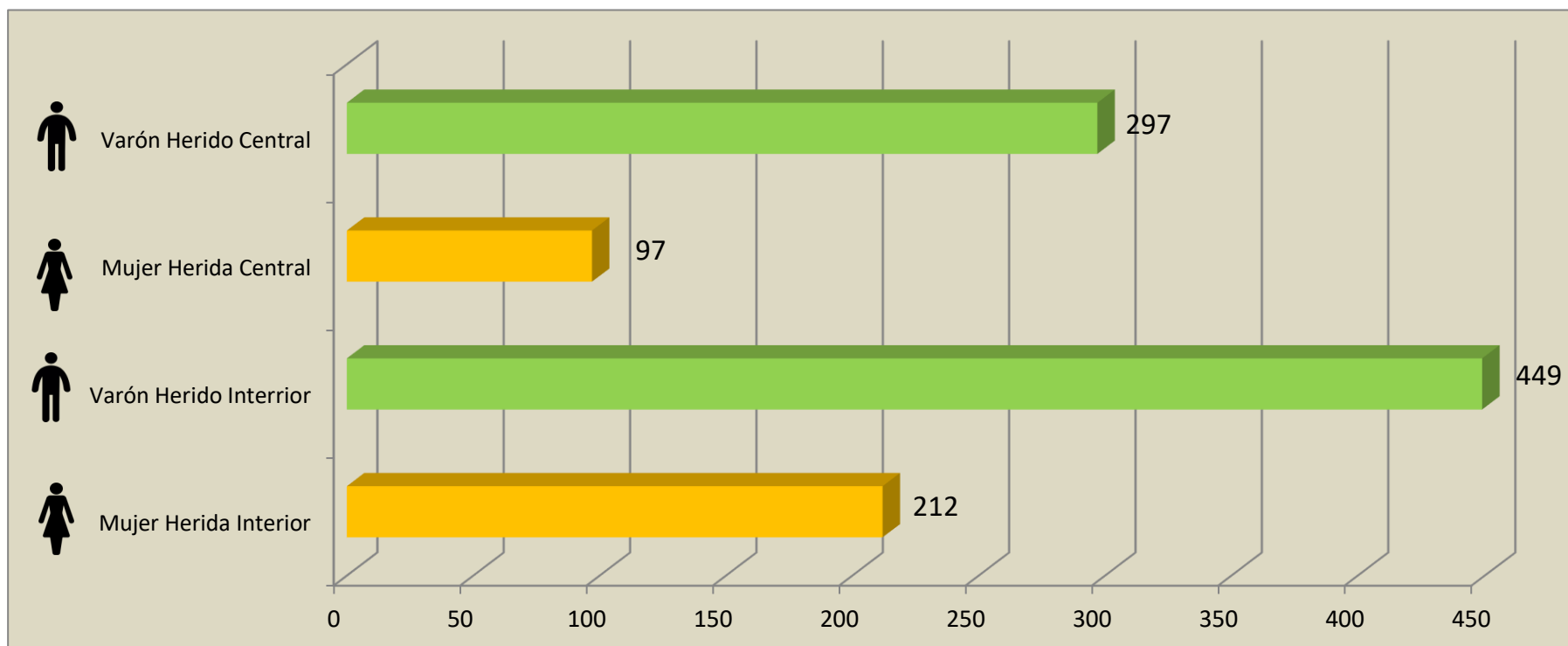
**COMPARATIVO DE MORTALIDAD POR SINIESTROS DE TRÁNSITO INTERIOR - CENTRAL AÑO 2021**





**DIRECCIÓN NACIONAL DE PATRULLA CAMINERA  
DEPARTAMENTO DE TECNOLOGÍA Y SISTEMAS INFORMÁTICOS  
ÁREA ESTADÍSTICA**

**COMPARATIVO DE MORBILIDAD POR SINIESTROS DE TRÁNSITO SEGÚN SEXO INTERIOR - CENTRAL AÑO 2021  
PERIODO ENERO A DICIEMBRE**





**DIRECCIÓN NACIONAL DE PATRULLA CAMINERA  
DEPARTAMENTO DE TECNOLOGÍA Y SISTEMAS INFORMÁTICOS  
ÁREA ESTADÍSTICA**

**COMPARATIVO DE MORTALIDAD POR SINIESTROS DE TRÁNSITO SEGÚN SEXO INTERIOR - CENTRAL AÑO 2021  
PERIODO ENERO A DICIEMBRE**

