



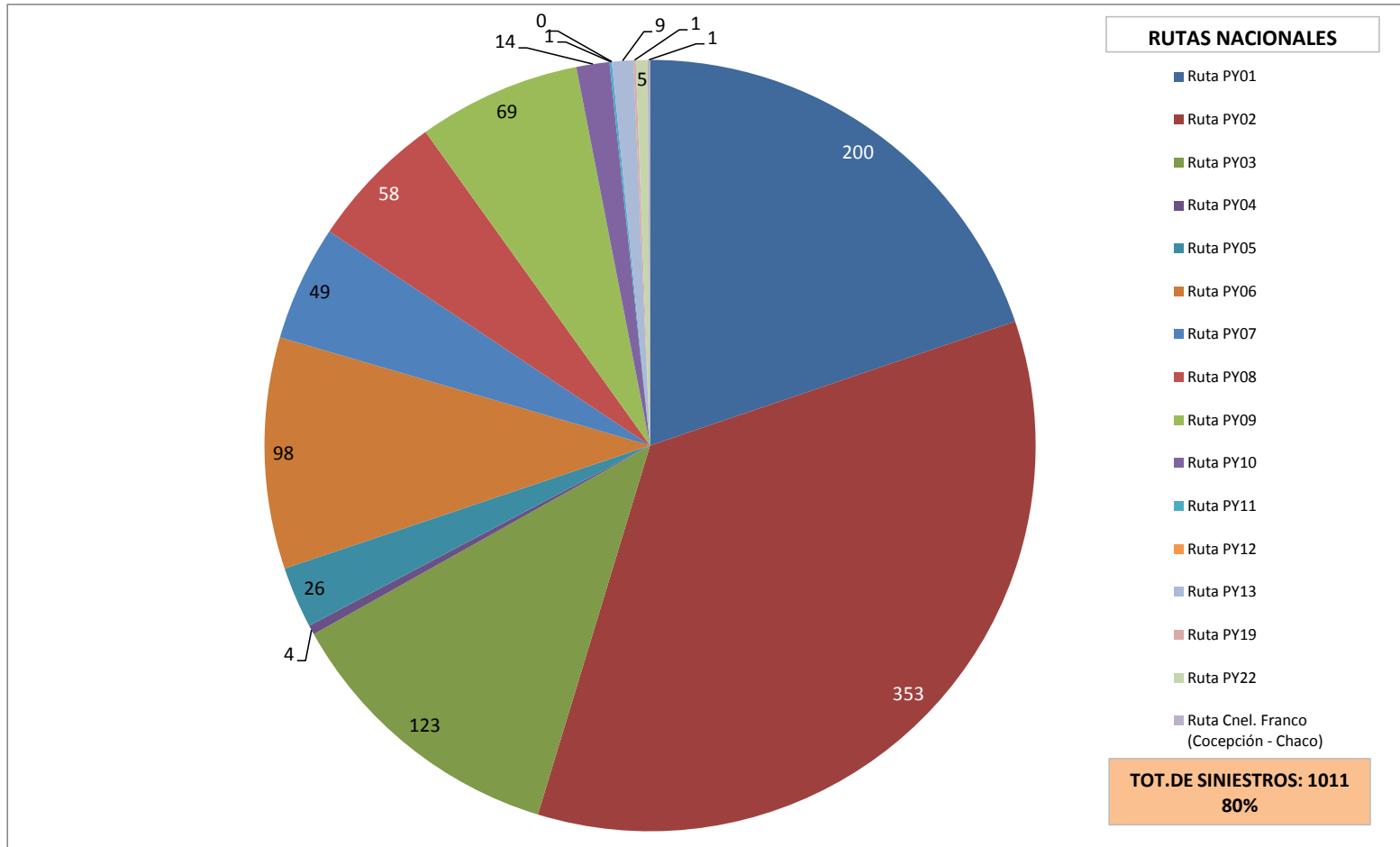
ÁREA ESTADÍSTICA

RESUMEN ESTADÍSTICO DE SINIESTROS DE TRÁNSITO OCURRIDO EN LAS DISTINTAS RUTAS Y RAMALES DEL PAÍS DISTRIBUIDOS POR MESES AÑO 2020

<i>Distintas Rutas y ramales</i>	<i>ENE</i>	<i>FEB</i>	<i>MAR</i>	<i>ABR</i>	<i>MAY</i>	<i>JUN</i>	<i>JUL</i>	<i>AGO</i>	<i>SET</i>	<i>OCT</i>	<i>NOV</i>	<i>DIC</i>	<i>Tot. Gral.</i>	<i>%</i>
RUTAS NACIONALES														
Ruta PY01	27	25	18	3	6	8	14	14	21	19	28	17	200	16%
Ruta PY02	35	30	25	10	22	24	35	39	27	34	34	38	353	28%
Ruta PY03	14	9	4	6	6	9	19	15	7	15	10	9	123	10%
Ruta PY04	-	2	-	-	-	-	2	-	-	-	-	-	4	0%
Ruta PY05	3	1	-	1	2	1	3	2	3	6	3	1	26	2%
Ruta PY06	6	13	10	4	5	5	7	9	11	10	10	8	98	8%
Ruta PY07	3	5	7	1	2	3	3	3	3	6	7	6	49	4%
Ruta PY08	8	7	3	-	2	6	5	4	7	6	4	6	58	5%
Ruta PY09	3	5	5	-	6	7	7	4	4	8	14	6	69	5%
Ruta PY10	-	-	-	1	2	2	2	-	1	1	2	3	14	1%
Ruta PY11	-	-	-	-	1	-	-	-	-	-	-	-	1	0%
Ruta PY12	-	-	-	-	-	-	-	-	-	-	-	-	0	0%
Ruta PY13	1	2	-	1	-	-	1	-	-	2	2	-	9	1%
Ruta PY19	-	-	-	-	-	-	-	-	1	-	-	-	1	0%
Ruta PY22	2	-	-	-	-	-	-	-	1	1	-	1	5	0%
Ruta Cnel. Franco (Cocepción - Chaco)	-	-	-	-	-	1	-	-	-	-	-	-	1	0%
RUTAS DEPARTAMENTALES														
D025 CENTRAL - PDTE. HAYES	-	-	-	-	-	-	5	6	3	5	5	4	28	2%
D027 CENTRAL	-	-	-	-	-	-	4	3	3	4	5	10	29	2%
RAMALES														
Ramal Ruta PY01	2	3	1	-	3	1	-	2	-	-	-	-	12	1%
Ramal Ruta PY02	-	-	1	-	-	-	-	-	-	-	-	-	1	0%
Ramal Luque - San Bernardino	-	1	-	-	1	1	1	-	-	-	3	-	7	1%
Ramal Areguá - Patiño	-	-	-	-	-	-	-	-	-	-	1	1	2	0%
Ramal Guarambaré - Villeta	1	1	-	-	-	-	-	-	1	1	1	-	5	0%
Ramal San Bernardino - Ypacaraí	-	-	1	-	-	1	-	-	2	1	1	-	6	0%
Ramal Emboscada - Nueva Colombia	-	-	-	-	-	-	1	-	-	-	-	-	1	0%
Ramal Paraguari - Piribebuy	1	-	-	-	-	-	-	-	-	-	-	1	2	0%
Ramal Paraguari - Villarrica	-	2	-	1	1	1	1	3	1	1	-	-	11	1%
Ramal Itauguá - Itá	3	-	1	-	-	-	-	-	-	-	-	-	4	0%
Otros Ramales	11	6	7	2	6	15	3	7	6	3	4	7	77	6%
AVENIDAS - AUTOPISTAS - TRAMOS Y OTROS														
Av. Mcal. López	1	1	1	-	3	1	1	1	1	1	2	-	13	1%
Av. Mme. Lynch	-	-	-	-	-	-	-	-	-	-	1	-	1	0%
Av. Julia M. Cueto(SL)	-	1	-	-	-	-	1	-	-	1	-	-	3	0%
Av. Del Agrónomo (SL)	1	-	-	-	-	-	-	-	-	2	-	-	3	0%
Av. Avelino Martínez (SL)	-	-	-	-	1	-	-	-	1	1	2	-	5	0%
Av. Dr. Rodríguez de Francia (SL)	-	-	-	-	1	-	-	-	-	-	-	-	1	0%
Autopista Asunción-Luque	4	2	-	-	1	2	1	1	1	1	3	3	19	1%
Tramo San Lorenzo - Luque	-	1	-	1	-	-	-	-	-	-	-	1	3	0%
Saturio Ríos (SL)	-	-	1	-	-	-	-	-	-	-	-	-	1	0%
Acceso Sur	7	6	3	-	2	2	3	1	-	-	-	-	24	2%
Total Mensual	133	123	88	31	73	90	119	114	105	129	142	122	1269	100%

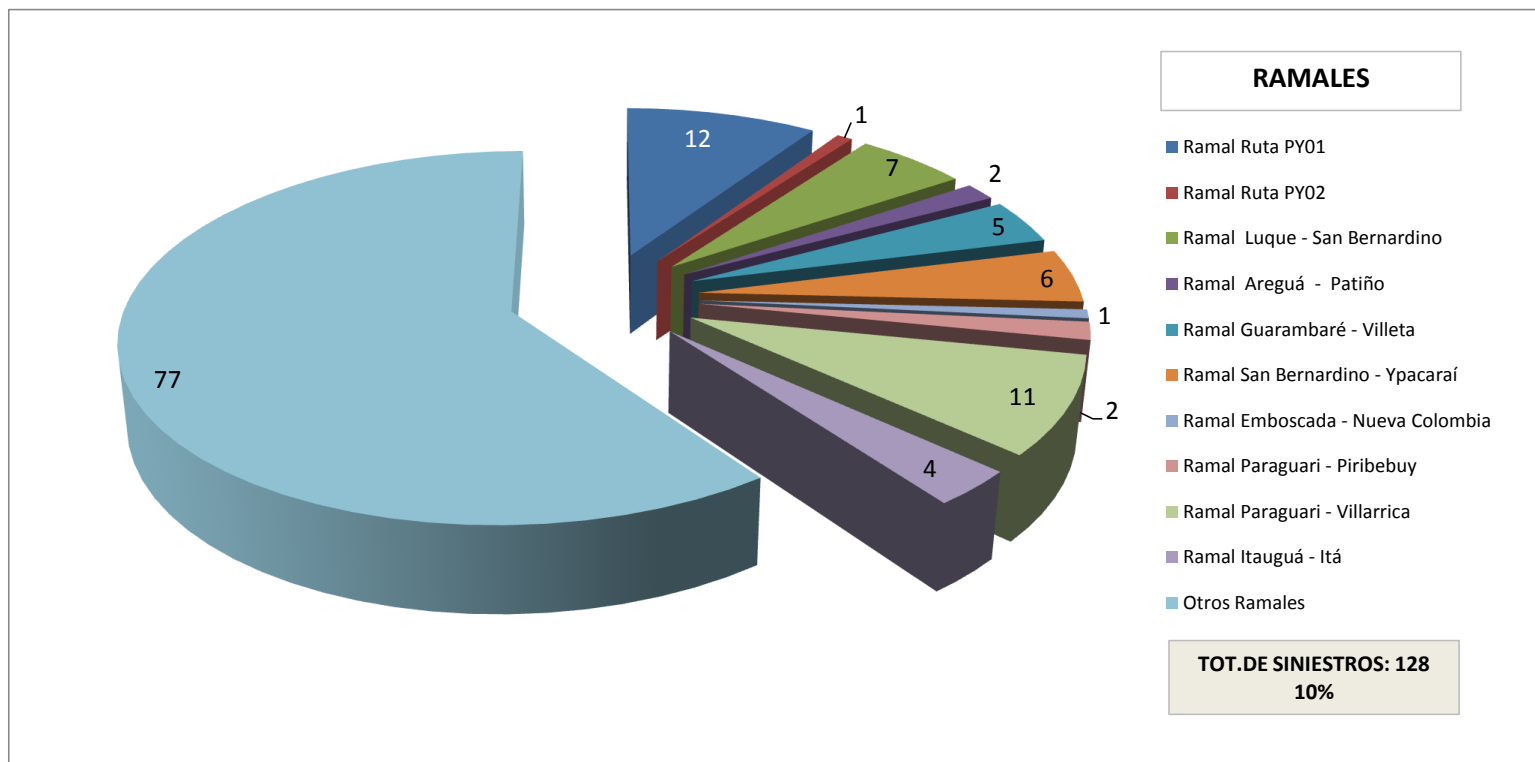


SINIESTROS DE TRÁNSITO OCURRIDOS EN LAS DISTINTAS RUTAS NACIONALES DEL PAÍS - AÑO 2020





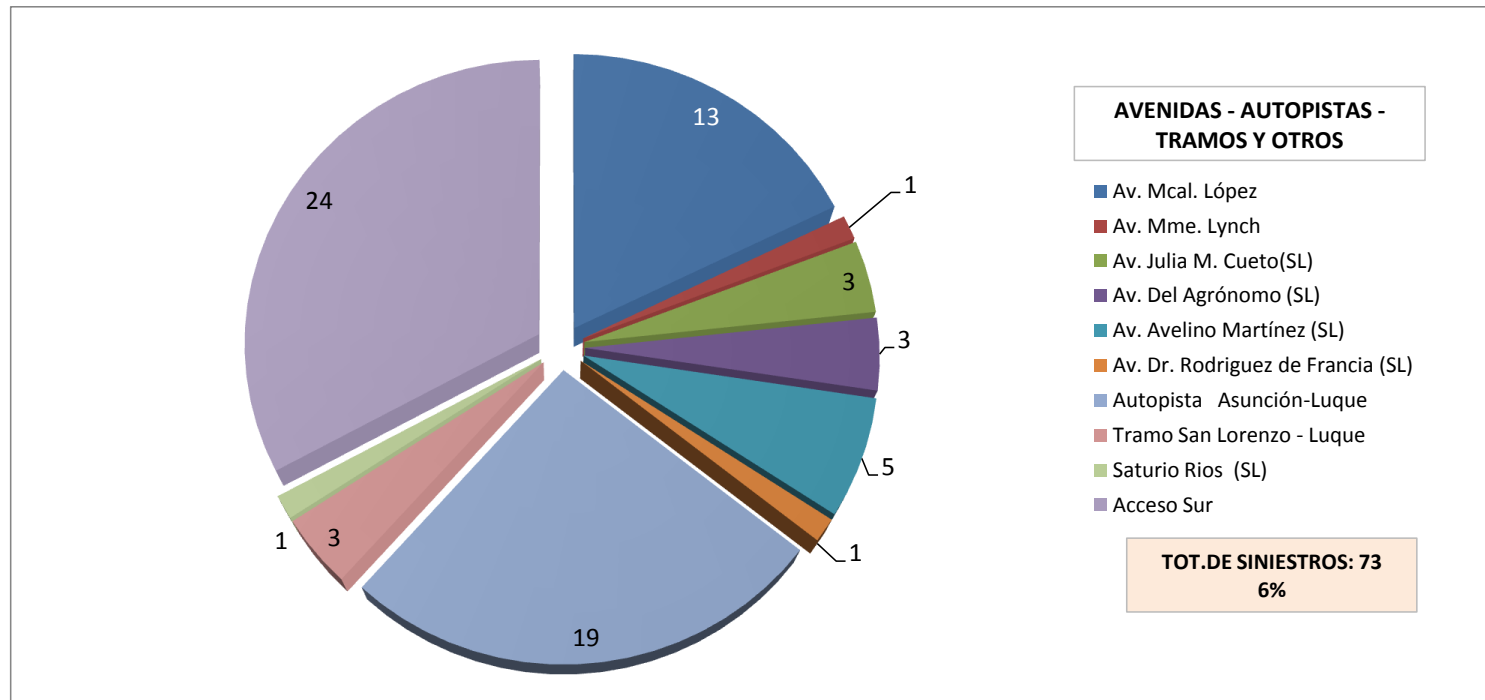
SINIESTROS DE TRÁNSITO OCURRIDOS EN LOS DISTINTOS RAMALES DEL PAÍS - AÑO 2020



Prof. Edgar Romero Morinigo
Jefe Área Estadística



SINIESTROS DE TRÁNSITO OCURRIDOS EN AVENIDAS - AUTOPISTAS - TRAMOS Y OTROS AÑO 2020





SINIESTROS DE TRÁNSITO OCURRIDOS EN RUTAS DEPARTAMENTALES AÑO 2020

