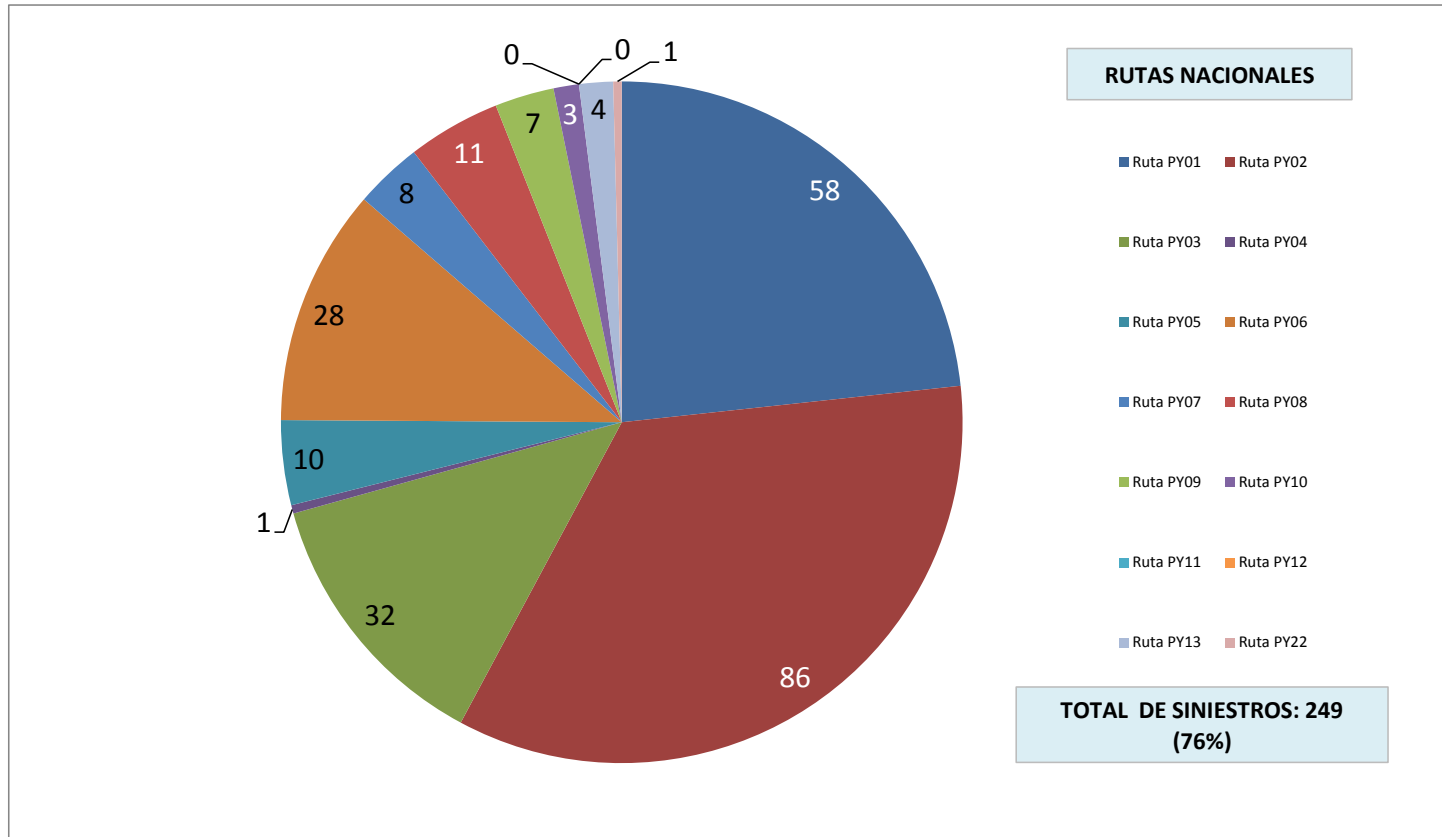


SINIESTROS DE TRÁNSITO PROTAGONIZADO POR MOTOCICLISTAS EN LAS RUTAS Y RAMALES DEL PAÍS AÑO 2020

RUTAS Y RAMALES	Ene	Feb	Mar	Abr	May	Jun	Jul	Ago	Set	Oct	Nov	Dic	Tot.	%
RUTAS NACIONALES														
Ruta PY01	6	9	7	1	2	1	6	4	3	7	9	3	58	18%
Ruta PY02	8	6	4	4	4	6	7	10	5	9	13	10	86	26%
Ruta PY03	5	-	-	-	1	4	6	5	2	6	1	2	32	10%
Ruta PY04	-	-	-	-	-	-	1	-	-	-	-	-	1	0%
Ruta PY05	1	-	-	-	2	1	1	-	2	2	1	-	10	3%
Ruta PY06	-	2	2	2	1	-	4	3	4	3	5	2	28	9%
Ruta PY07	-	1	-	-	-	2	1	-	1	3	-	-	8	2%
Ruta PY08	2	2	-	-	-	1	-	2	1	3	-	-	11	3%
Ruta PY09	-	1	1	-	1	1	-	1	-	1	1	-	7	2%
Ruta PY10	-	-	-	-	1	-	-	-	1	1	-	-	3	1%
Ruta PY11	-	-	-	-	-	-	-	-	-	-	-	-	0	0%
Ruta PY12	-	-	-	-	-	-	-	-	-	-	-	-	0	0%
Ruta PY13	1	-	-	-	-	-	-	-	-	1	2	-	4	1%
Ruta PY22	-	-	-	-	-	-	-	-	-	-	-	1	1	0%
RUTAS DEPARTAMENTALES														
D025 CENTRAL - PDTE. HAYES	-	-	-	-	-	-	-	2	2	-	-	2	6	2%
D027 CENTRAL	-	-	-	-	-	-	1	-	2	1	1	5	10	3%
RAMALES														
Ramal Ruta N° 1 - Guarambaré-Villeta	1	1	-	-	-	-	-	-	1	-	1	-	4	1%
Ramal Ruta N° 1	-	1	1	-	1	-	-	1	-	-	-	-	4	1%
Ramal Ruta N° 2 - Itauguá - Itá	1	-	1	-	-	-	-	-	-	-	-	-	2	1%
Ramal Paraguairí - Piribebuy	1	1	-	-	-	-	-	-	-	-	-	-	2	1%
Ramal Paraguairí - Villarrica	-	-	-	-	2	-	-	1	-	-	-	-	3	1%
Ramal Luque - Areguá	-	-	1	-	-	-	-	-	1	-	-	-	2	1%
Ramal Graneros del Sur	-	-	2	-	-	1	-	-	-	-	-	1	4	1%
Ramal San Bernardino - Ypacaraí	-	-	1	-	-	-	-	-	2	-	-	1	4	1%
Ramal Luque - San Bernardino	-	-	-	-	1	-	-	-	-	-	1	-	2	1%
Ramal San Lorenzo - Luque	-	-	-	-	-	-	-	-	-	-	-	1	1	0%
Ramal Areguá - Ypacaraí	-	-	-	-	1	-	-	-	-	-	-	-	1	0%
Ramal Caacupé - Tobatí	-	-	-	-	-	1	-	-	-	-	-	-	1	0%
Otros Ramales	1	2	1	-	1	1	-	-	1	-	1	2	10	3%
AVENIDAS - AUTOPISTAS - ACCESOS - TRAMOS Y OTROS														
Autopista Asunción-Luque	3	1	-	-	1	1	1	-	1	-	-	-	8	2%
Av. Mcal. López	-	-	-	-	-	-	-	-	-	-	1	-	1	0%
Av. Acosta Ñu (Eusebio Ayala)	-	-	-	-	-	-	-	1	-	-	-	-	1	0%
Saturio Ríos (SL)	-	-	1	-	-	-	-	-	-	-	-	-	1	0%
Av. Del Agrónomo	-	-	-	-	-	-	-	-	-	1	-	-	1	0%
Av. Avelino Martínez	-	-	-	-	-	-	-	-	1	1	1	-	3	1%
Acceso Sur	2	2	-	-	-	1	1	-	-	-	-	-	6	2%
Total	32	29	22	7	19	21	29	30	30	39	38	30	326	100%

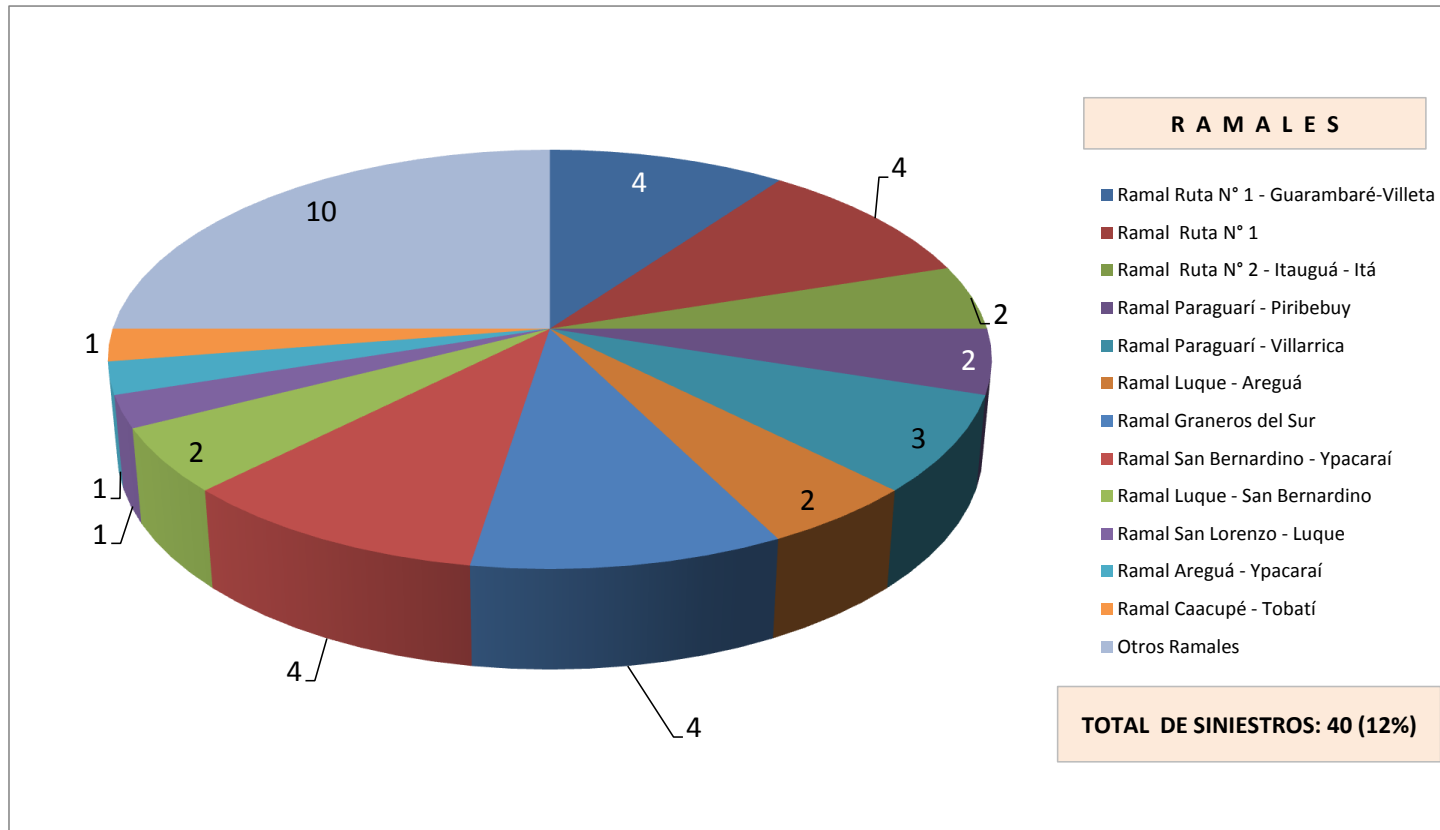


SINIESTROS DE TRÁNSITO PROTAGONIZADO POR MOTOCICLISTAS EN LAS DISTINTAS RUTAS NACIONALES DEL PAÍS - AÑO 2020



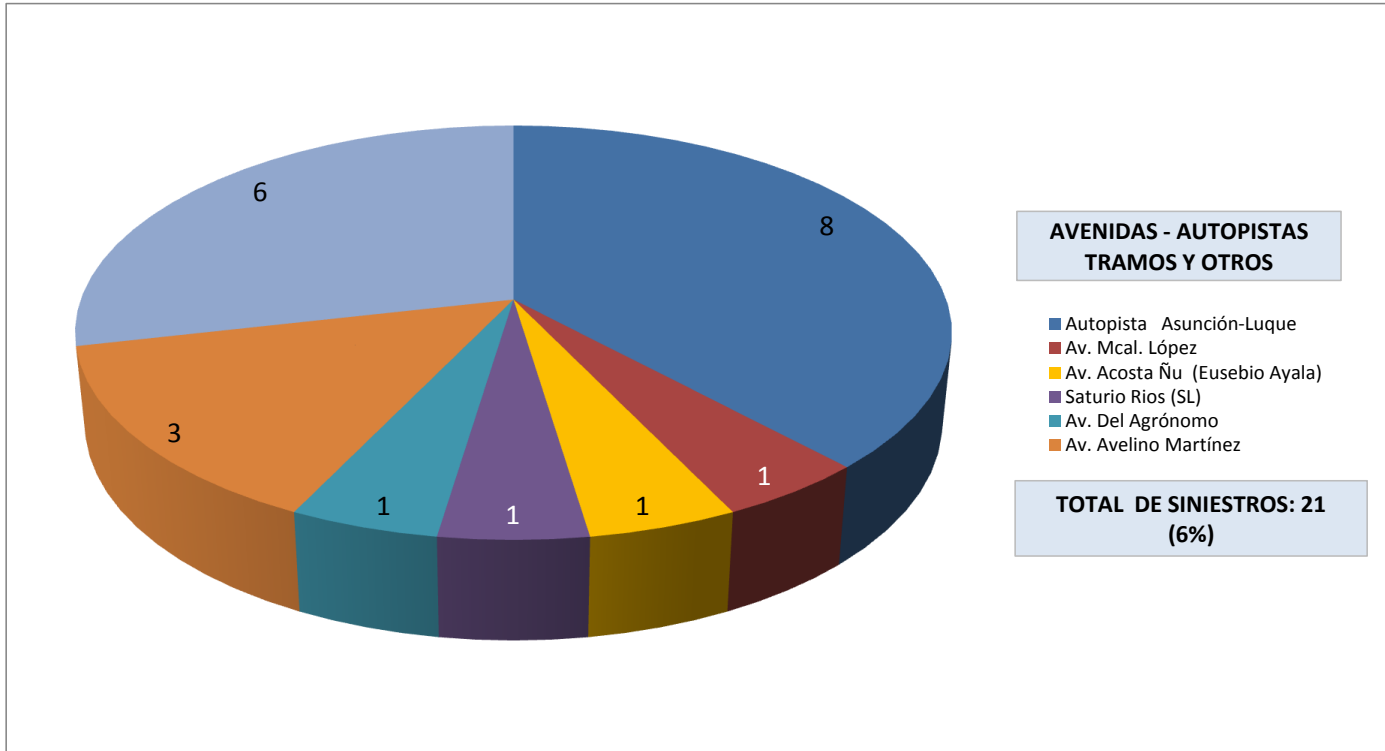


SINIESTROS DE TRÁNSITO PROTAGONIZADO POR MOTOCICLISTAS OCURRIDOS EN LOS DISTINTOS RAMALES - AÑO 2020



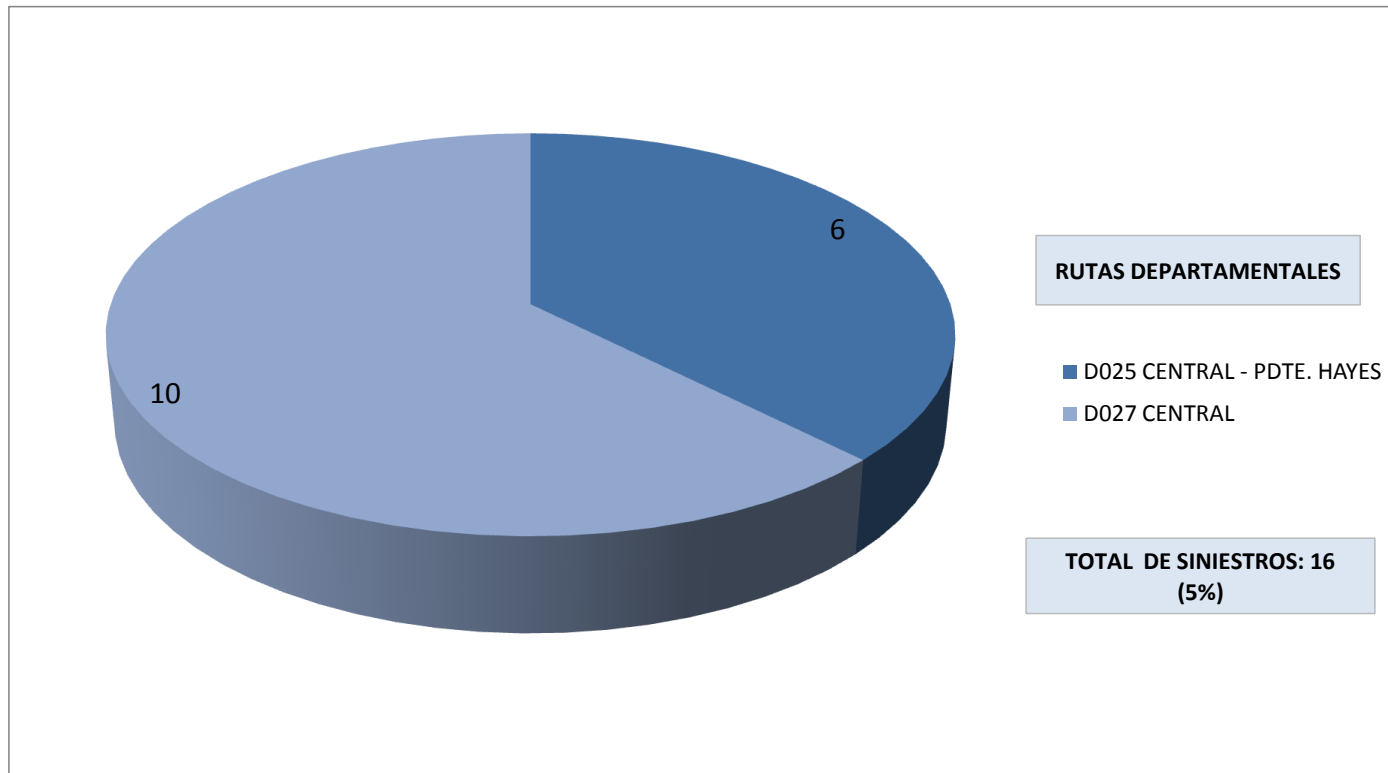


**SINIESTROS DE TRÁNSITO PROTAGONIZADO POR MOTOCICLISTAS OCURRIDOS EN AVENIDAS - AUTOPISTAS -
ACCESOS TRAMOS Y OTROS - AÑO 2020**





SINIESTROS DE TRÁNSITO PROTAGONIZADO POR MOTOCICLISTAS OCURRIDOS RUTAS DEPARTAMENTALES - AÑO 2020



Prof. Edgar Romero Morínigo
Jefe Área Estadística

