



**DIRECCIÓN NACIONAL DE PATRULLA CAMINERA
DEPARTAMENTO DE TECNOLOGÍA Y SISTEMAS INFORMÁTICOS
ÁREA ESTADÍSTICA**

MORBILIDAD Y MORTALIDAD EN SINIESTROS DE TRÁNSITO SEGÚN ÁREA GEOGRÁFICA - AÑO 2020

INTERIOR								CENTRAL								
Meses	HERIDOS			MUERTOS			Total Interior	Meses	HERIDOS			MUERTOS			Total central	Total General
	Mujer	Varón	Total Mens.	Mujer	Varón	Total Mens.			Mujer	Varón	Total Mens.	Mujer	Varón	Total Mens.		
Enero	16	31	47	5	12	17	64	Enero	6	26	32	1	6	7	39	103
Febrero	25	27	52	3	8	11	63	Febrero	10	16	26	0	6	6	32	95
Marzo	7	27	34	0	6	6	40	Marzo	4	11	15	2	6	8	23	63
Abril	2	7	9	0	3	3	12	Abril	2	10	12	0	0	0	12	24
Mayo	3	18	21	0	6	6	27	Mayo	3	13	16	0	6	6	22	49
Junio	7	11	18	2	11	13	31	Junio	4	12	16	1	2	3	19	50
Julio	11	24	35	5	16	21	56	Julio	14	31	45	1	5	6	51	107
Agosto	14	36	50	2	8	10	60	Agosto	6	10	16	0	5	5	21	81
Setiembre	8	22	30	1	12	13	43	Setiembre	5	21	26	1	2	3	29	72
Octubre	10	32	42	3	13	16	58	Octubre	8	27	35	4	7	11	46	104
Noviembre	6	32	38	1	13	14	52	Noviembre	7	15	22	1	5	6	28	80
Diciembre	10	32	42	2	9	11	53	Diciembre	12	28	40	0	6	6	46	99
Total	119	299	418	24	117	141	559		81	220	301	11	56	67	368	927
%	13%	32%	45%	3%	13%	15%	60%		9%	24%	32%	1%	6%	7%	40%	100%

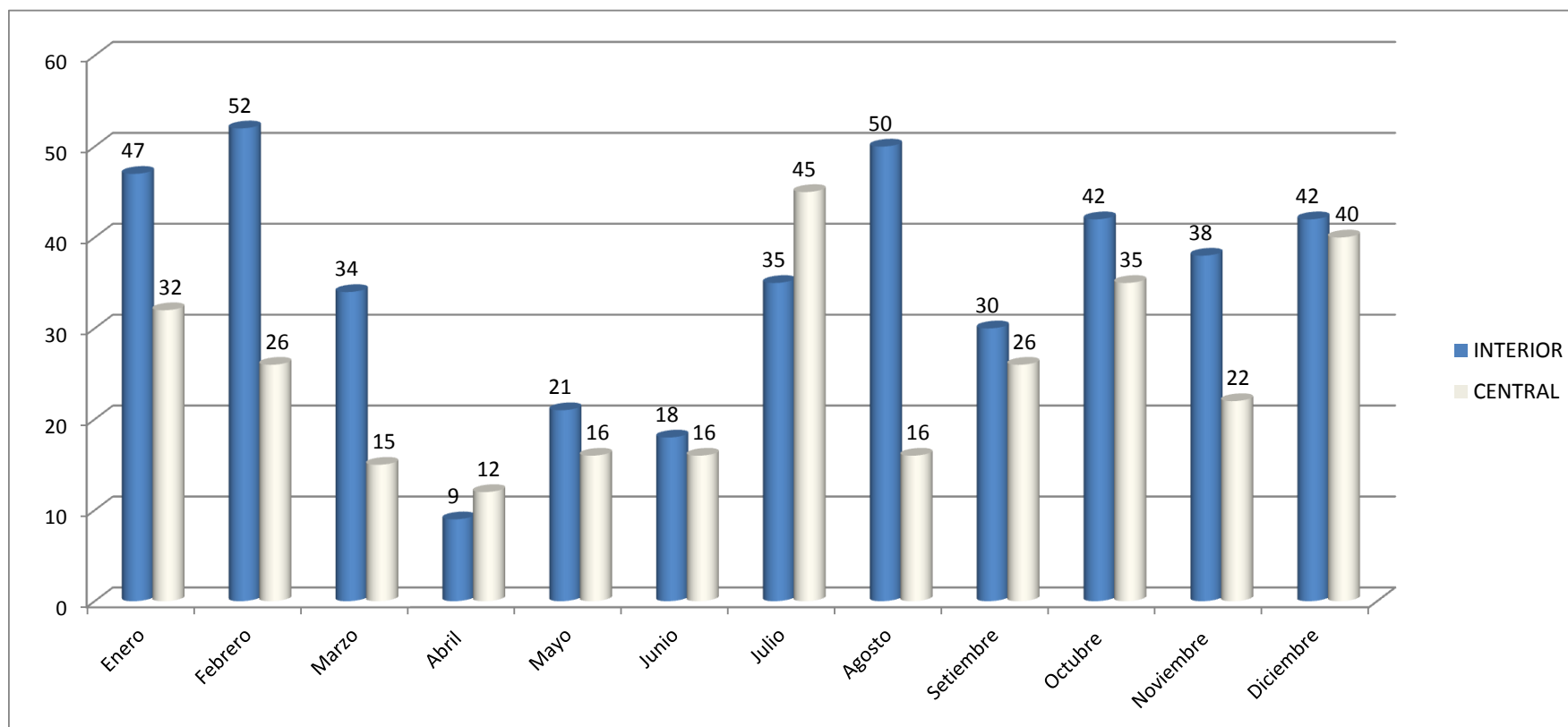
FUENTE: ELABORADO POR EL ÁREA DE ESTADÍSTICAS EN BASE A DATOS DEL SISTEMA DE REGISTROS DE ACCIDENTES DE TRÁNSITO DE LA PATRULLA CAMINERA.-

Obs.: Mes de Marzo/Diciembre - Periodo de Covid-19



**DIRECCIÓN NACIONAL DE PATRULLA CAMINERA
DEPARTAMENTO DE TECNOLOGÍA Y SISTEMAS INFORMÁTICOS
ÁREA ESTADÍSTICA**

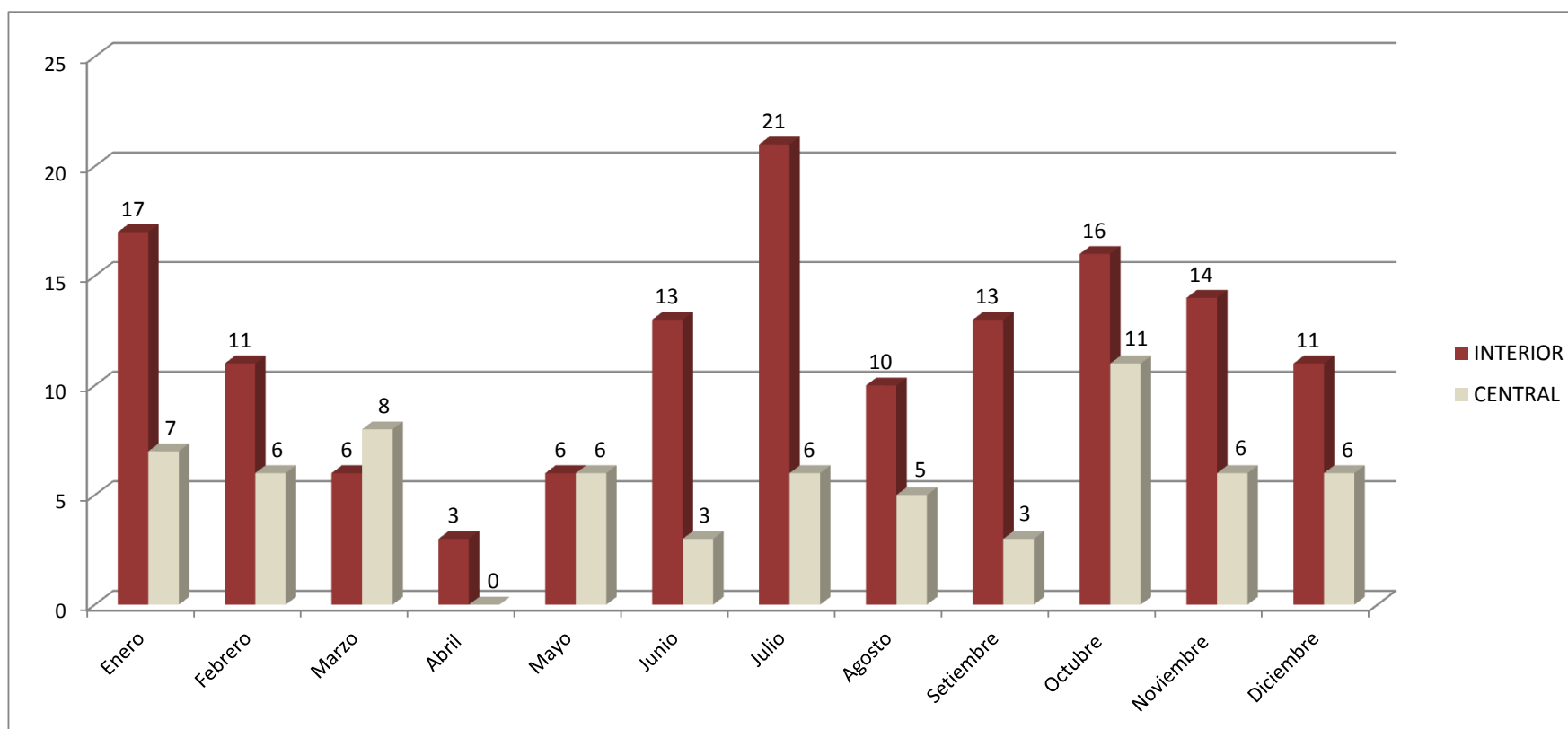
COMPARATIVO DE MORBILIDAD POR SINIESTROS DE TRÁNSITO INTERIOR - CENTRAL AÑO 2020





**DIRECCIÓN NACIONAL DE PATRULLA CAMINERA
DEPARTAMENTO DE TECNOLOGÍA Y SISTEMAS INFORMÁTICOS
ÁREA ESTADÍSTICA**

COMPARATIVO DE MORTALIDAD POR SINIESTROS DE TRÁNSITO INTERIOR - CENTRAL AÑO 2020





TETĀ REMBIAPO
HA MARANDU
Motenondcha
Ministerio
OBRAS PÚBLICAS
Y COMUNICACIONES

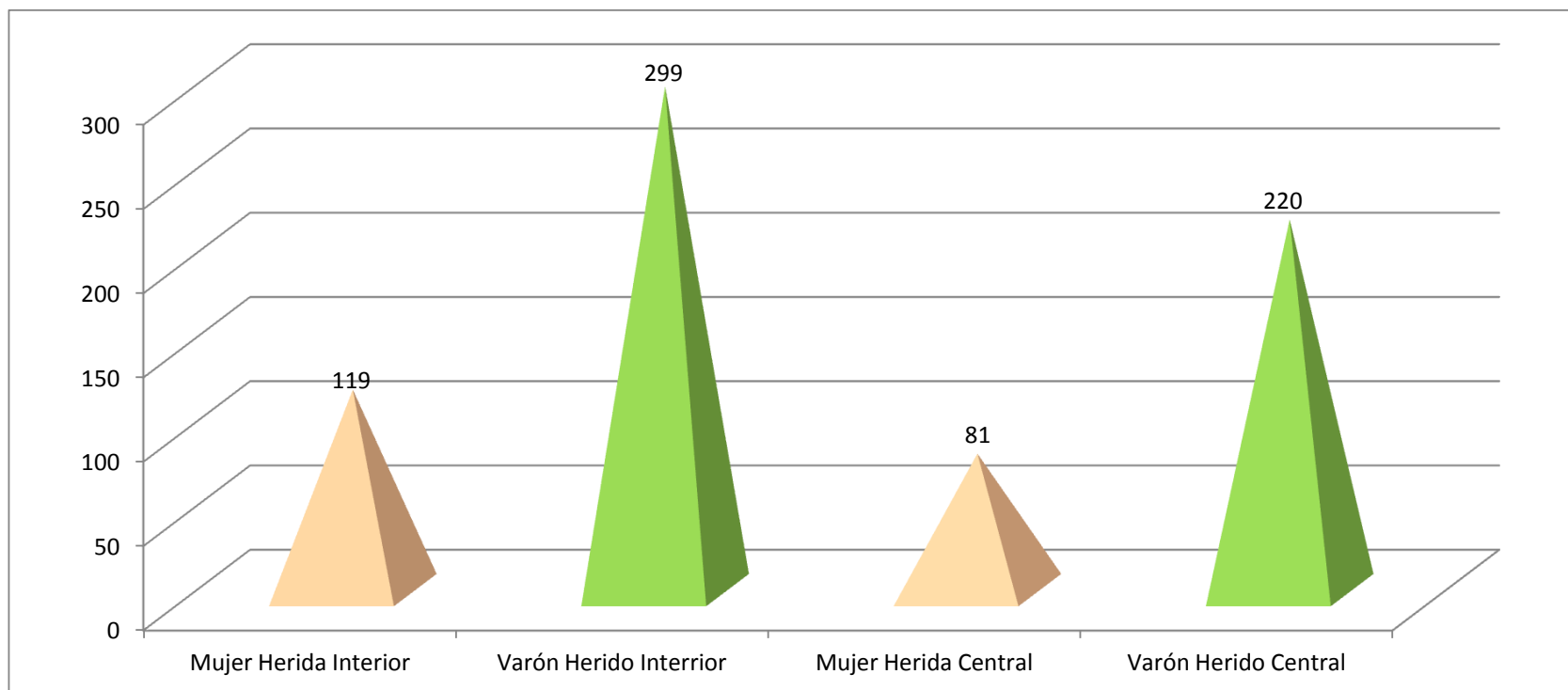
 GOBIERNO
NACIONAL

Paraguay
de la gente



DIRECCIÓN NACIONAL DE PATRULLA CAMINERA
DEPARTAMENTO DE TECNOLOGÍA Y SISTEMAS INFORMÁTICOS
ÁREA ESTADÍSTICA

COMPARATIVO DE VÍCTIMAS POR SINIESTROS DE TRÁNSITO SEGÚN SEXO INTERIOR - CENTRAL AÑO 2020





**DIRECCIÓN NACIONAL DE PATRULLA CAMINERA
DEPARTAMENTO DE TECNOLOGÍA Y SISTEMAS INFORMÁTICOS
ÁREA ESTADÍSTICA**

COMPARATIVO DE VÍCTIMAS POR SINIESTROS DE TRÁNSITO SEGÚN SEXO INTERIOR - CENTRAL AÑO 2020

