



DIRECCIÓN NACIONAL DE PATRULLA CAMINERA  
DEPARTAMENTO DE TECNOLOGIA Y SISTEMAS INFORMÁTICOS - ÁREA ESTADÍSTICA  
MORBILIDAD Y MORTALIDAD EN ACCIDENTES DE TRÁNSITO POR TIPOS DE USUARIOS  
AÑO 2017

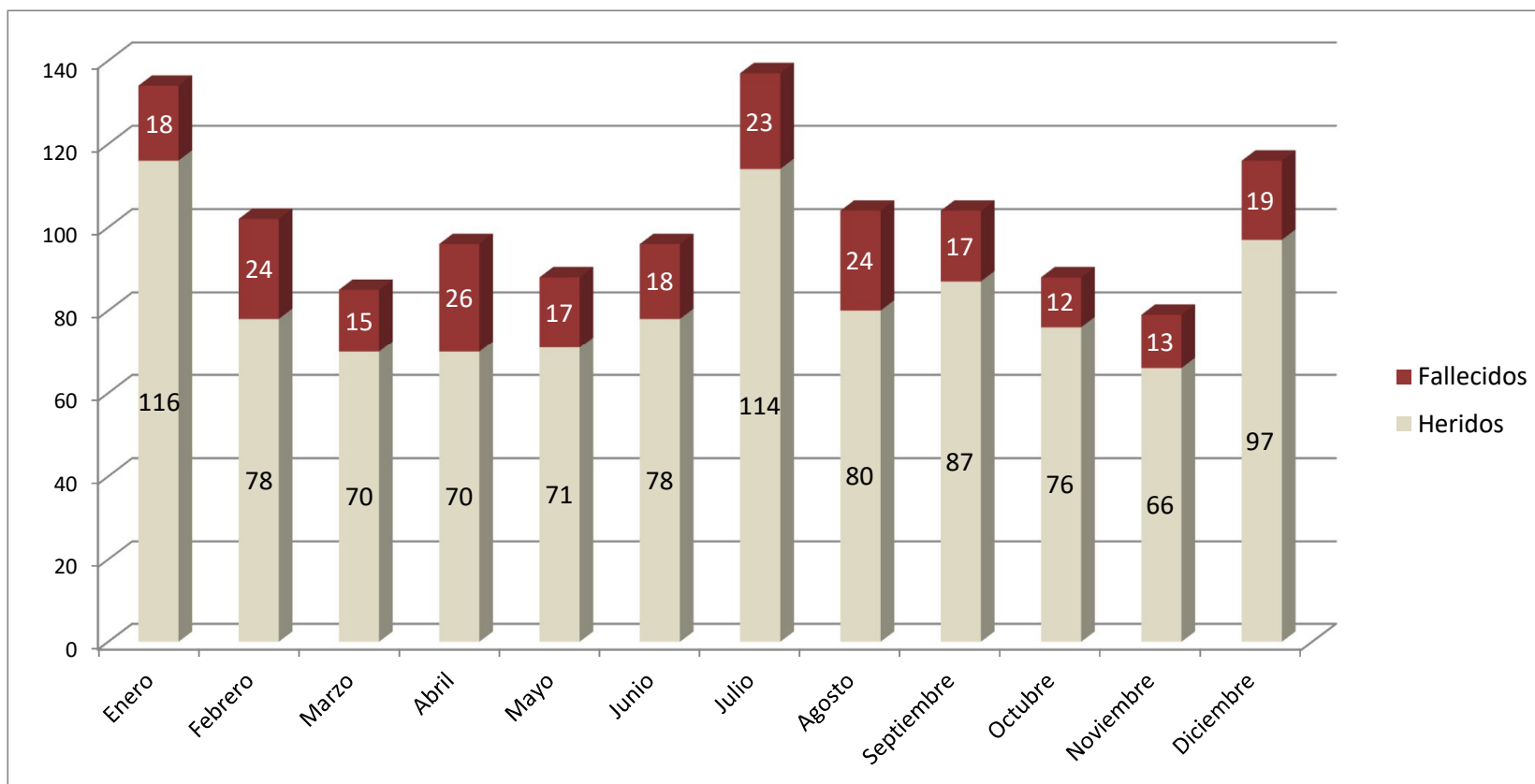
| TIPO DE USUARIOS | Conductores |            | Acompañantes |           | Pasajeros  |          | Ciclistas |          | Peatones  |           | Totales     |            |
|------------------|-------------|------------|--------------|-----------|------------|----------|-----------|----------|-----------|-----------|-------------|------------|
|                  | Her         | Mue        | Her          | Mue       | Her        | Mue      | Her       | Mue      | Her       | Mue       | Her         | Mue        |
| MESES            | Her         | Mue        | Her          | Mue       | Her        | Mue      | Her       | Mue      | Her       | Mue       | Her         | Mue        |
| Enero            | 51          | 11         | 38           | 5         | 23         | -        | -         | -        | 4         | 2         | 116         | 18         |
| Febrero          | 46          | 21         | 20           | 2         | 7          | 1        | -         | -        | 5         | -         | 78          | 24         |
| Marzo            | 17          | 10         | 13           | -         | 36         | 4        | -         | -        | 4         | 1         | 70          | 15         |
| Abril            | 52          | 17         | 12           | 8         | 2          | -        | -         | -        | 4         | 1         | 70          | 26         |
| Mayo             | 34          | 14         | 12           | 2         | 18         | 1        | -         | -        | 7         | -         | 71          | 17         |
| Junio            | 38          | 13         | 17           | 4         | 21         | -        | -         | -        | 2         | 1         | 78          | 18         |
| Julio            | 70          | 18         | 18           | 4         | 22         | -        | -         | -        | 4         | 1         | 114         | 23         |
| Agosto           | 45          | 17         | 14           | 2         | 18         | -        | -         | -        | 3         | 5         | 80          | 24         |
| Septiembre       | 42          | 13         | 17           | 3         | 21         | -        | -         | -        | 7         | 1         | 87          | 17         |
| Octubre          | 42          | 8          | 20           | 2         | 7          | -        | -         | -        | 7         | 2         | 76          | 12         |
| Noviembre        | 34          | 10         | 16           | 1         | 15         | 2        | -         | -        | 1         | -         | 66          | 13         |
| Diciembre        | 38          | 9          | 11           | 4         | 38         | 1        | -         | -        | 10        | 5         | 97          | 19         |
| <b>Total</b>     | <b>509</b>  | <b>161</b> | <b>208</b>   | <b>37</b> | <b>228</b> | <b>9</b> | <b>-</b>  | <b>-</b> | <b>58</b> | <b>19</b> | <b>1003</b> | <b>226</b> |
| %                | 51%         | 71%        | 21%          | 16%       | 23%        | 4%       | 0%        | 0%       | 6%        | 8%        | 1229        |            |

Prof. Edgar Romero Moríniga  
Jefe Área Estadística



DIRECCIÓN NACIONAL DE PATRULLA CAMINERA  
DEPARTAMENTO DE TECNOLOGIA Y SISTEMAS INFORMÁTICOS - ÁREA ESTADÍSTICA

VÍCTIMAS DE LOS SINIESTROS DE TRÁNSITO - AÑO 2017

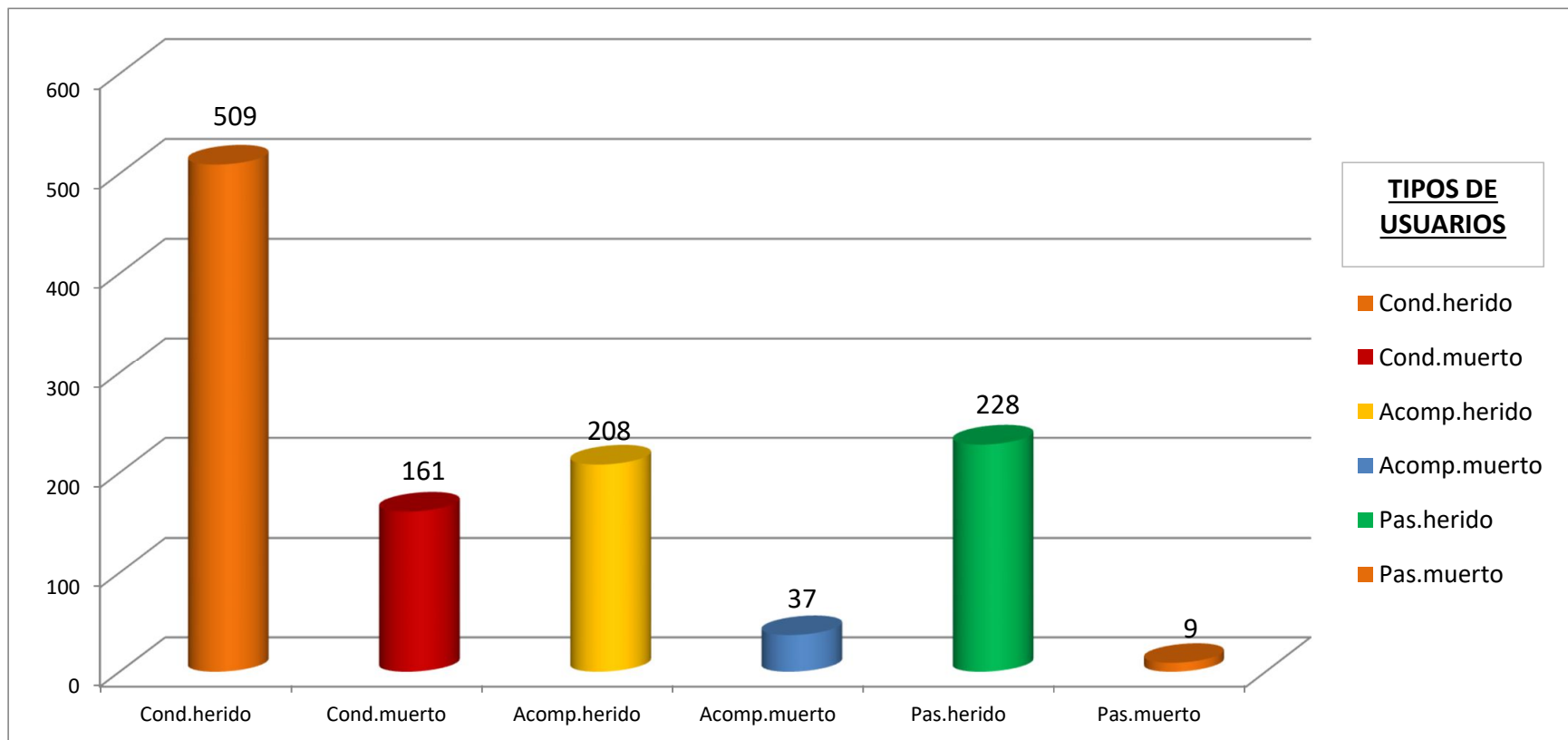


Prof. Edgar Romero Marinigo  
Jefe Área Estadística



**DIRECCIÓN NACIONAL DE PATRULLA CAMINERA**  
**DEPARTAMENTO DE TECNOLOGIA Y SISTEMAS INFORMÁTICOS - ÁREA ESTADÍSTICA**

VÍCTIMAS DE LOS SINIESTROS DE TRÁNSITO POR TIPOS DE USUARIOS - AÑO 2017



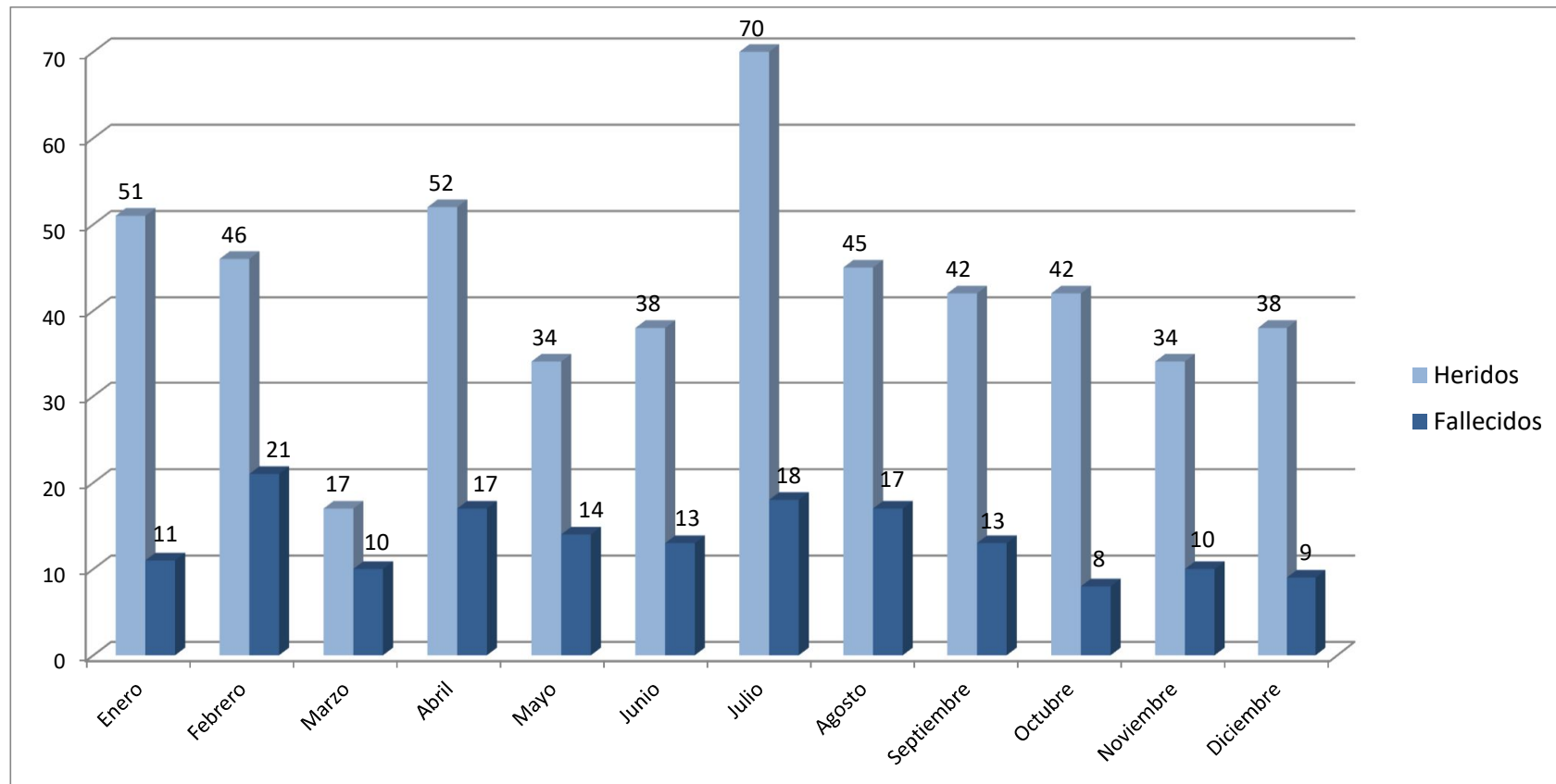
*Prof. Edgar Romero Moríniga*  
*Jefe Área Estadística*



DIRECCIÓN NACIONAL DE PATRULLA CAMINERA  
DEPARTAMENTO DE TECNOLOGIA Y SISTEMAS INFORMÁTICOS

ÁREA ESTADÍSTICA

VÍCTIMAS POR TIPO DE USUARIOS DISTRIBUIDOS POR MESES - CONDUCTORES - AÑO 2017



Prof. Edgar Romero Morinigo  
Jefe Área Estadística



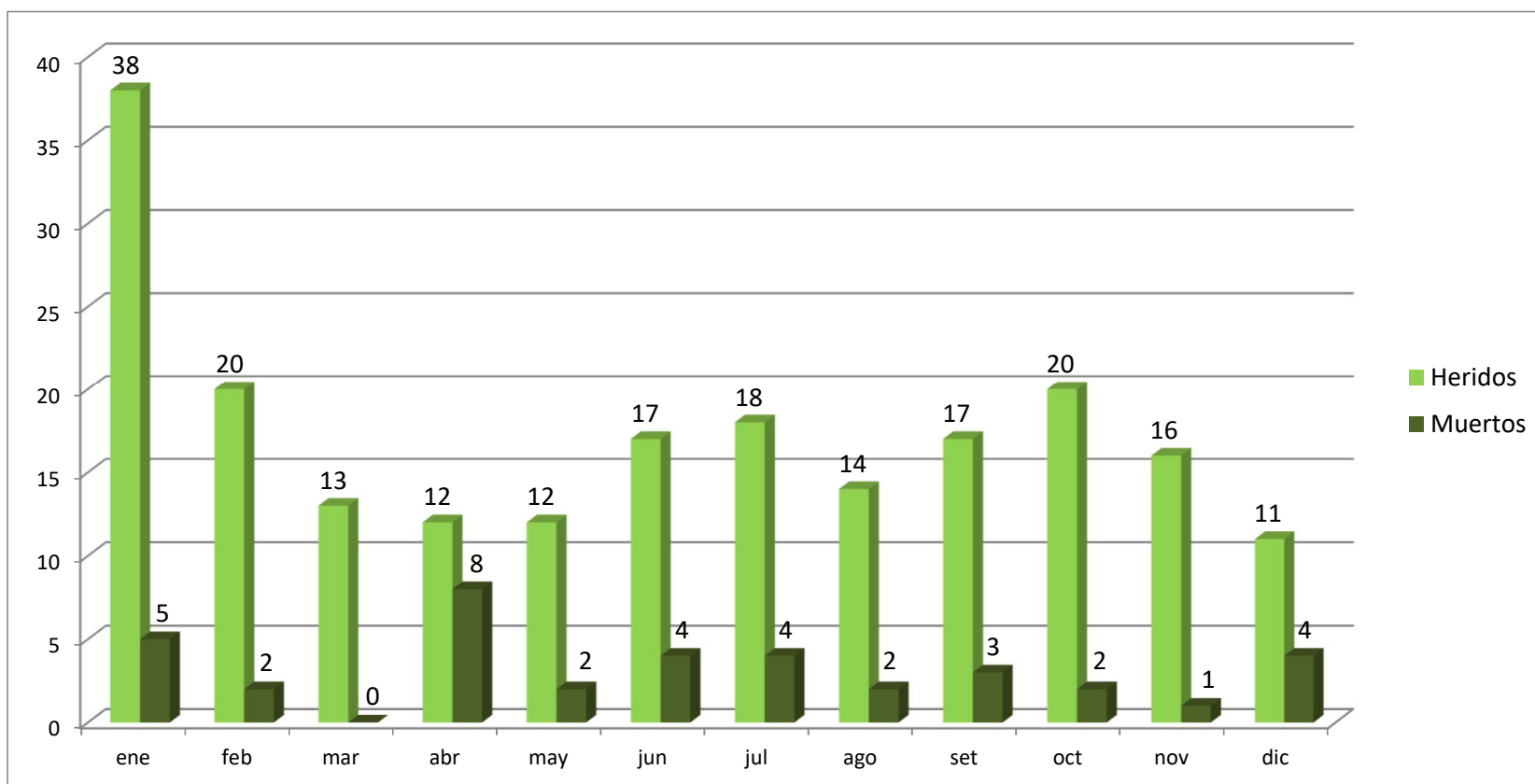
TETÁ REMBIAPO  
HA MARANDU  
MINISTERIO DE  
OBRAS PÚBLICAS  
Y COMUNICACIONES



DIRECCIÓN NACIONAL DE PATRULLA CAMINERA  
DEPARTAMENTO DE TECNOLOGIA Y SISTEMAS INFORMÁTICOS

ÁREA ESTADÍSTICA

VÍCTIMAS POR TIPO DE USUARIOS DISTRIBUIDOS POR MESES - ACOMPAÑANTES - AÑO 2017



Prof. Edgar Romero Morínigo  
Jefe Área Estadística