

**DIRECCIÓN NACIONAL DE PATRULLA CAMINERA
DEPARTAMENTO DE TECNOLOGIA Y SISTEMAS INFORMÁTICOS - ÁREA ESTADÍSTICA**

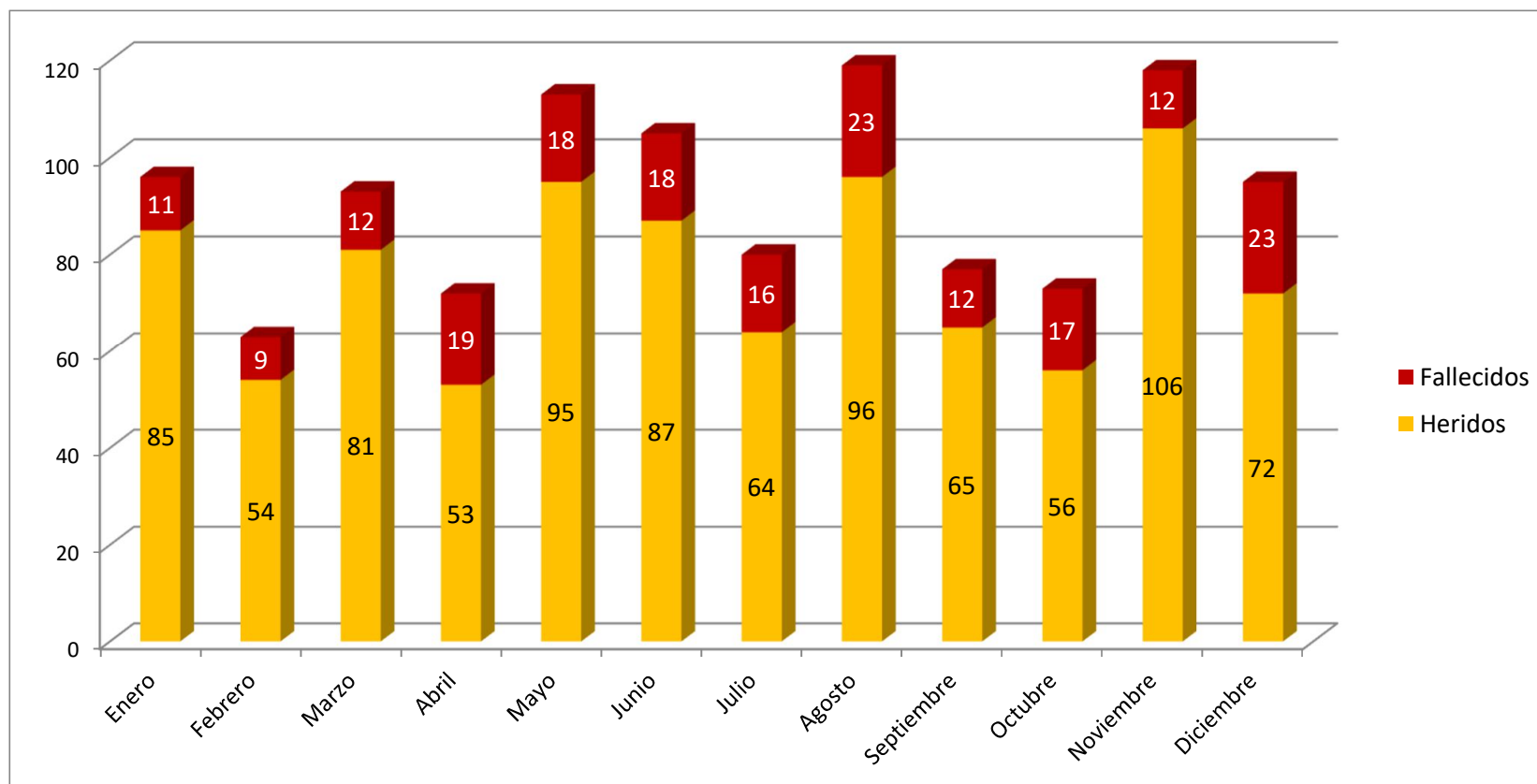
**MORBILIDAD Y MORTALIDAD EN ACCIDENTES DE TRÁNSITO POR TIPOS DE USUARIOS
AÑO 2018**

| TIPO DE USUARIOS | Conductores | | Acompañantes | | Pasajeros | | Ciclistas | | Peatones | | Totales | |
|------------------|-------------|------------|--------------|------------|------------|-----------|-----------|-----------|-----------|-----------|-------------|------------|
| | Her | Mue | Her | Mue | Her | Mue | Her | Mue | Her | Mue | Her | Mue |
| Enero | 32 | 7 | 15 | 1 | 34 | 1 | - | 1 | 4 | 1 | 85 | 11 |
| Febrero | 34 | 5 | 8 | 3 | 12 | - | - | - | - | 1 | 54 | 9 |
| Marzo | 45 | 9 | 20 | 2 | 13 | - | - | - | 3 | 1 | 81 | 12 |
| Abril | 34 | 15 | 8 | 2 | 9 | - | - | - | 2 | 2 | 53 | 19 |
| Mayo | 51 | 12 | 17 | 5 | 23 | - | - | - | 4 | 1 | 95 | 18 |
| Junio | 50 | 12 | 18 | 4 | 15 | - | - | - | 4 | 2 | 87 | 18 |
| Julio | 38 | 12 | 14 | 1 | 9 | 1 | - | - | 3 | 2 | 64 | 16 |
| Agosto | 60 | 16 | 27 | 3 | 9 | 2 | - | - | - | 2 | 96 | 23 |
| Septiembre | 40 | 9 | 14 | 2 | 9 | - | - | - | 2 | 1 | 65 | 12 |
| Octubre | 38 | 10 | 9 | 6 | 7 | - | - | - | 2 | 1 | 56 | 17 |
| Noviembre | 40 | 9 | 11 | 2 | 52 | 1 | - | - | 3 | - | 106 | 12 |
| Diciembre | 43 | 17 | 10 | 3 | 14 | - | - | - | 5 | 3 | 72 | 23 |
| Total | 505 | 133 | 171 | 34 | 206 | 4 | - | - | 32 | 17 | 914 | 190 |
| % | 55% | 70% | 19% | 18% | 23% | 2% | 0% | 0% | 4% | 9% | 1104 | |



**DIRECCIÓN NACIONAL DE PATRULLA CAMINERA
DEPARTAMENTO DE TECNOLOGIA Y SISTEMAS INFORMÁTICOS - ÁREA ESTADÍSTICA**

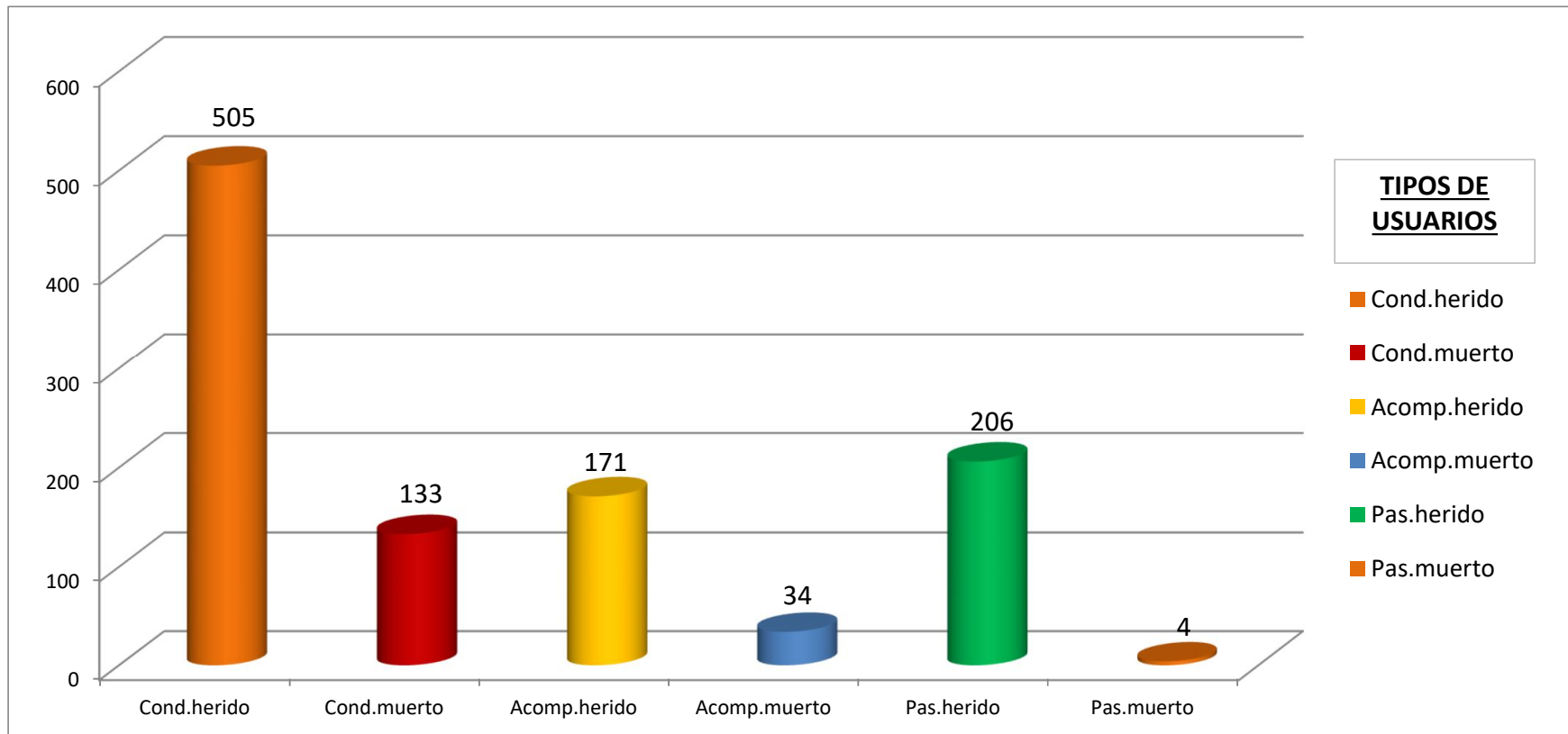
VÍCTIMAS DE LOS SINIESTROS DE TRÁNSITO - AÑO 2018





**DIRECCIÓN NACIONAL DE PATRULLA CAMINERA
DEPARTAMENTO DE TECNOLOGIA Y SISTEMAS INFORMÁTICOS - ÁREA ESTADÍSTICA**

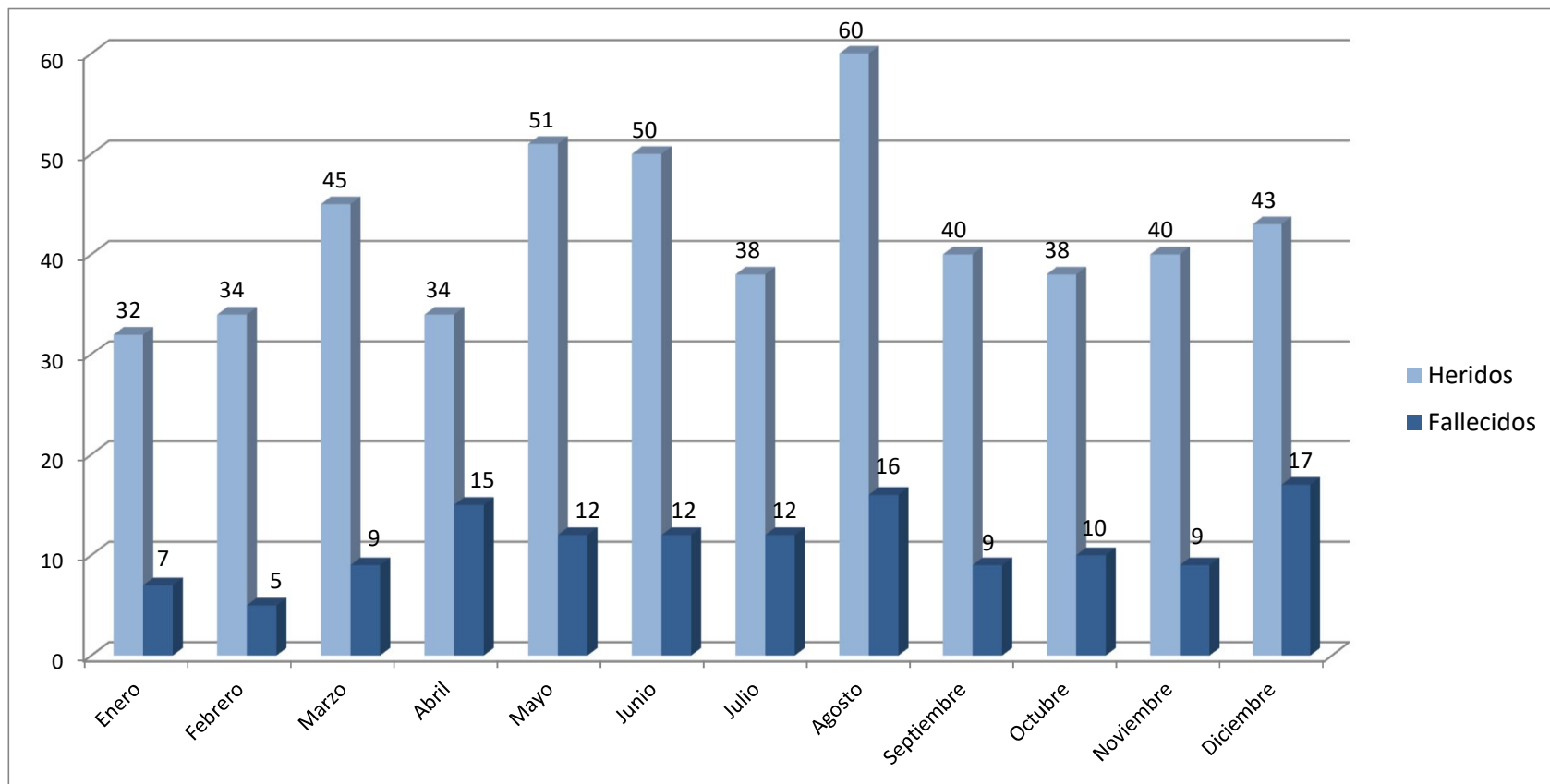
VÍCTIMAS DE LOS SINIESTROS DE TRÁNSITO POR TIPOS DE USUARIOS - AÑO 2018





**DIRECCIÓN NACIONAL DE PATRULLA CAMINERA
DEPARTAMENTO DE TECNOLOGIA Y SISTEMAS INFORMÁTICOS
ÁREA ESTADÍSTICA**

VÍCTIMAS POR TIPO DE USUARIOS DISTRIBUIDOS POR MESES - CONDUCTORES - AÑO 2018



Prof. Edgar Romero Morínigo
Jefe Área Estadística



**DIRECCIÓN NACIONAL DE PATRULLA CAMINERA
DEPARTAMENTO DE TECNOLOGIA Y SISTEMAS INFORMÁTICOS
ÁREA ESTADÍSTICA**

VÍCTIMAS POR TIPO DE USUARIOS DISTRIBUIDOS POR MESES - ACOMPAÑANTES - AÑO 2018

