



DIRECCIÓN NACIONAL DE PATRULLA CAMINERA
DEPARTAMENTO DE TECNOLOGÍA Y SISTEMAS INFORMÁTICOS
ÁREA ESTADÍSTICA

AÑOS	2015	2016	2017	TOTAL GRAL.	2016/ 2015	2017/ 2016
MULTAS - INFRACCIONES	88.289	94.691	92.912	275.892	7%	-2%
ALCOTEST POSITIVO	7.804	11.597	13.079	32.480	49%	13%
EXCESO DE VELOCIDAD	5.825	6.010	6.014	17.849	3%	0%
ADELANTAMIENTO INDEBIDO	14.412	14.146	12.604	41.162	-2%	-11%
NO USAR CASCO	1.004	2.014	1.688	4.706	101%	-16%
NO USAR CHALECO REFLECTIVO	391	1.135	366	1.892	190%	-68%
NO USAR CINTURÓN DE SEGURIDAD	4.317	11.718	10.179	26.214	171%	-13%
HABILITACIÓN VENCIDA	1.892	4.856	3.988	10.736	157%	-18%
CARECER DE LICENCIA DE CONDUCIR	682	1.041	877	2.600	53%	-16%
VEHÍCULOS DEMORADOS	13.825	17.339	17.321	48.485	25%	0%
SINIESTROS DE TRÁNSITO	1.591	2.085	2.082	5.758	31%	0%
HERIDOS	600	1.207	1.178	2.985	101%	-2%
MUERTOS	128	310	297	735	142%	-4%
SINIESTROS DE TRÁNSITO PROTAGONIZADOS POR MOTOCICLISTAS	224	458	379	1.061	104%	-17%
MOTOCICLISTAS LESIONADOS	137	345	304	786	152%	-12%
MOTOCICLISTAS FALLECIDOS	43	130	104	277	202%	-20%

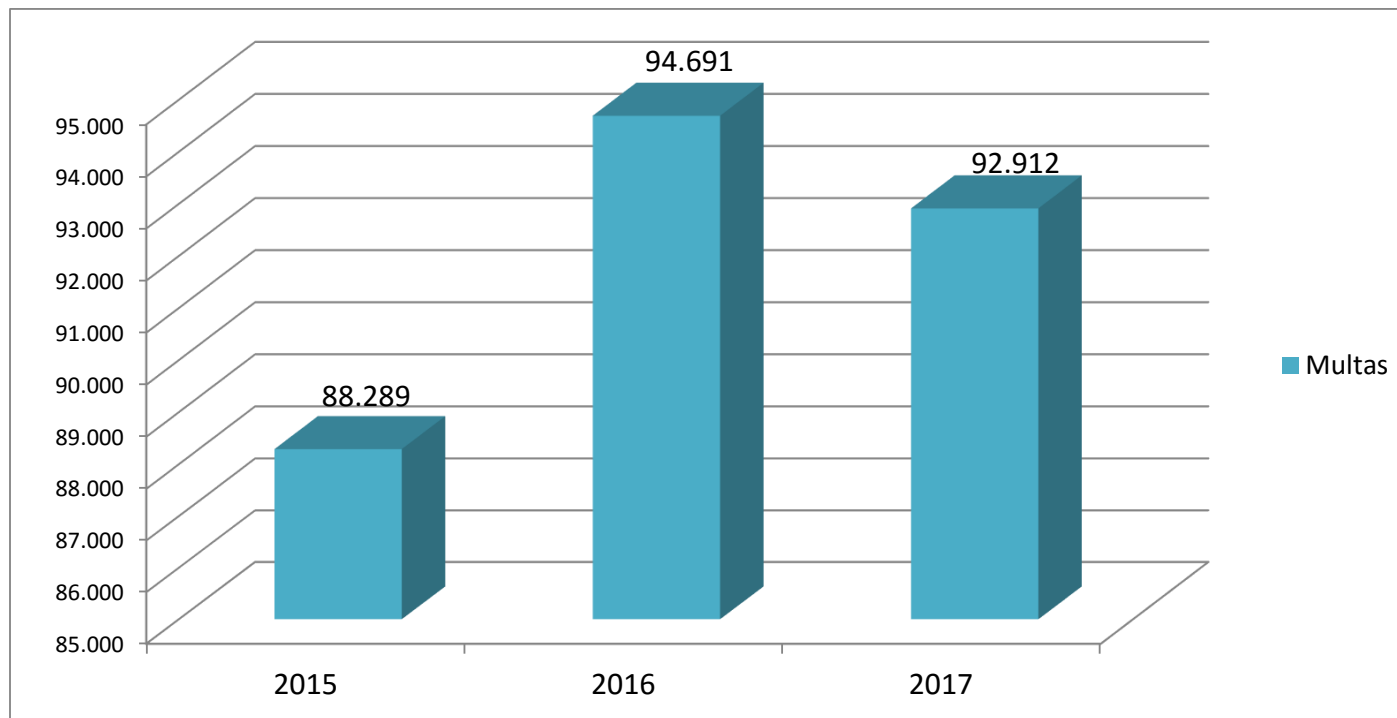
OBS: Datos consignados hasta el 31 de diciembre de 2017.-

Fuente: Planilla de Procedimientos de las distintas Jefaturas Regionales de la Patrulla Caminera - Base de Datos Informaticos.



DIRECCIÓN NACIONAL DE PATRULLA CAMINERA
DEPARTAMENTO DE TECNOLOGÍA Y SISTEMAS INFORMÁTICOS
ÁREA ESTADÍSTICA

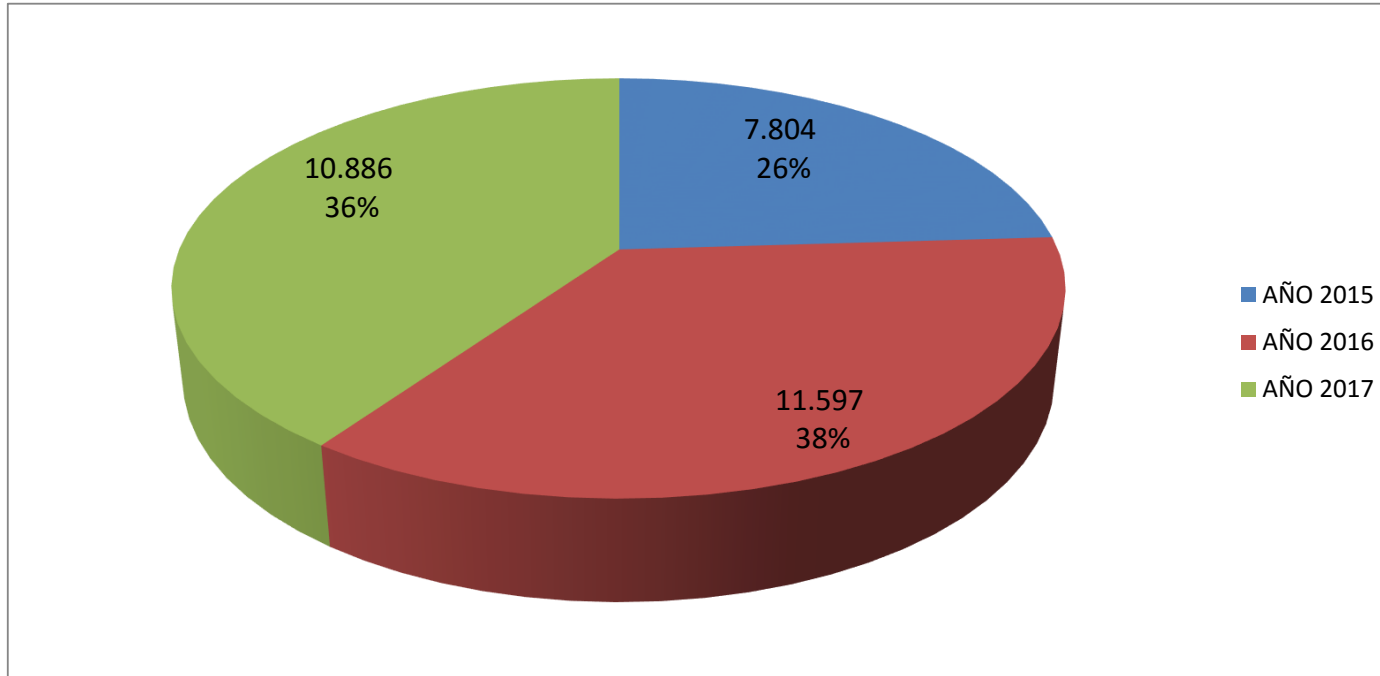
MULTAS POR INFRACIÓN A LA LEY N° 5016/14 DE TRÁNSITO Y SEGURIDAD VIAL - PERIODO 2015-2017





DIRECCIÓN NACIONAL DE PATRULLA CAMINERA
DEPARTAMENTO DE TECNOLOGÍA Y SISTEMAS INFORMÁTICOS
ÁREA ESTADÍSTICA

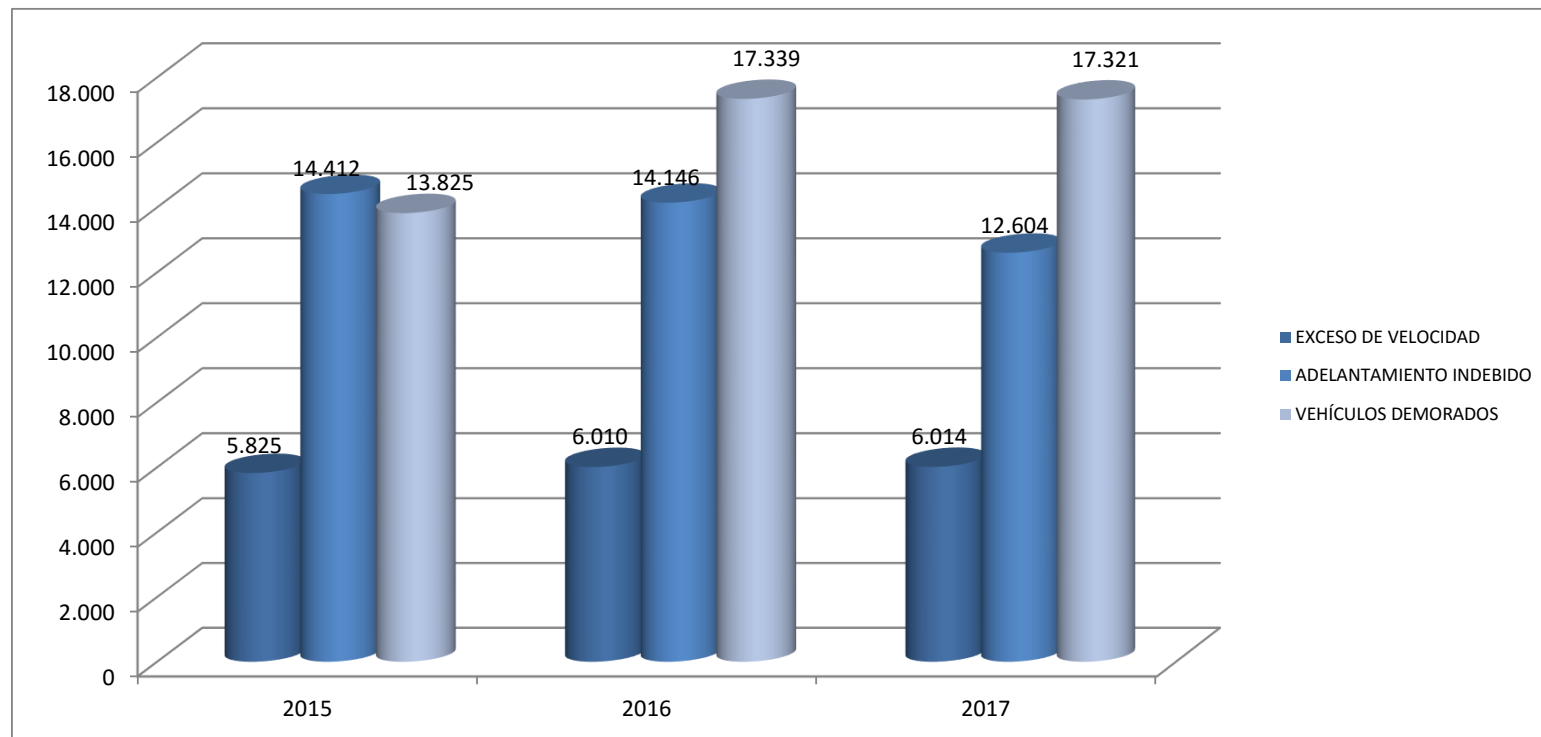
PRUEBAS DE ALCOTEST CON RESULTADO POSITIVO (+) - PERIODO 2015-2017





DIRECCIÓN NACIONAL DE PATRULLA CAMINERA
DEPARTAMENTO DE TECNOLOGÍA Y SISTEMAS INFORMÁTICOS
ÁREA ESTADÍSTICA

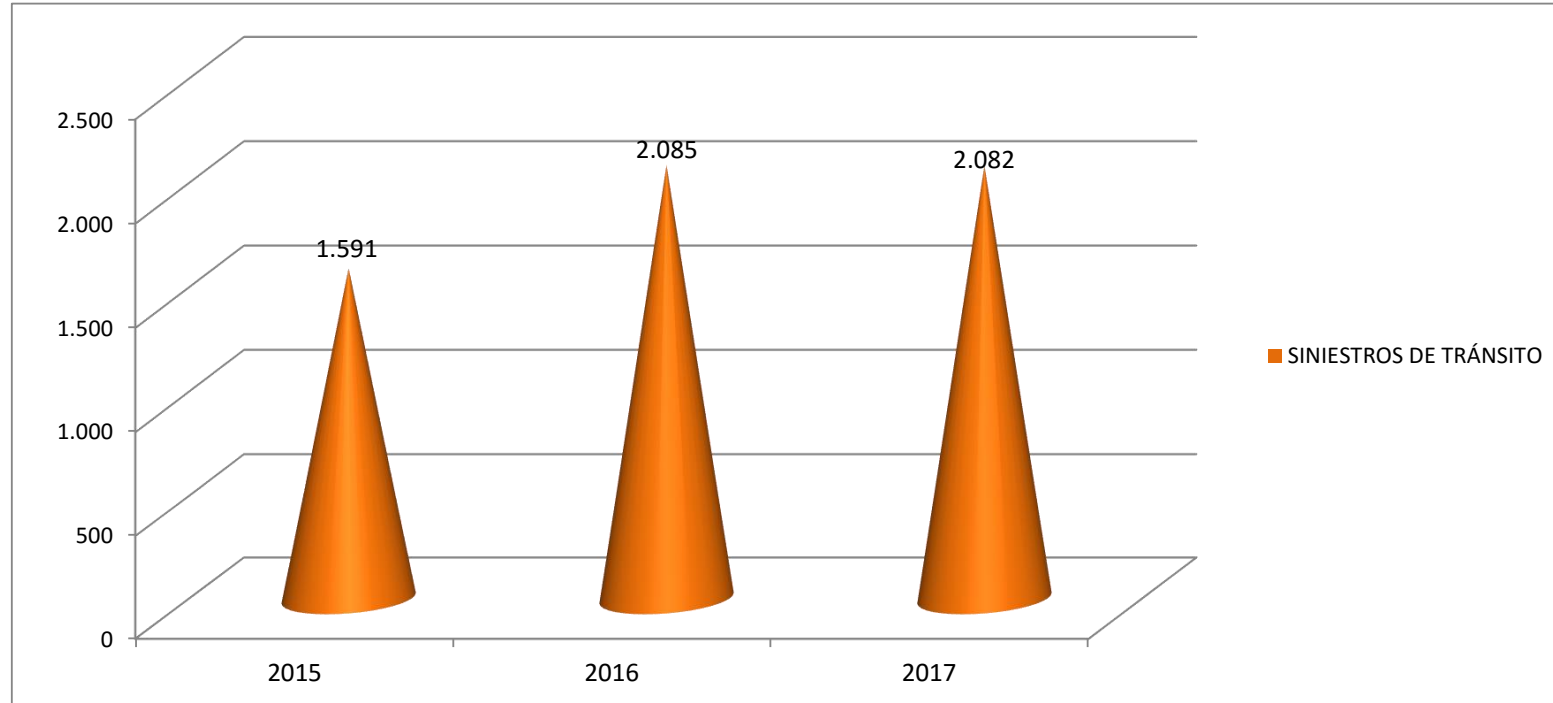
INFRACCIONES VARIAS Y VEHÍCULOS DEMORADOS - PERIODO 2015-2017





DIRECCIÓN NACIONAL DE PATRULLA CAMINERA
DEPARTAMENTO DE TECNOLOGÍA Y SISTEMAS INFORMÁTICOS
ÁREA ESTADÍSTICA

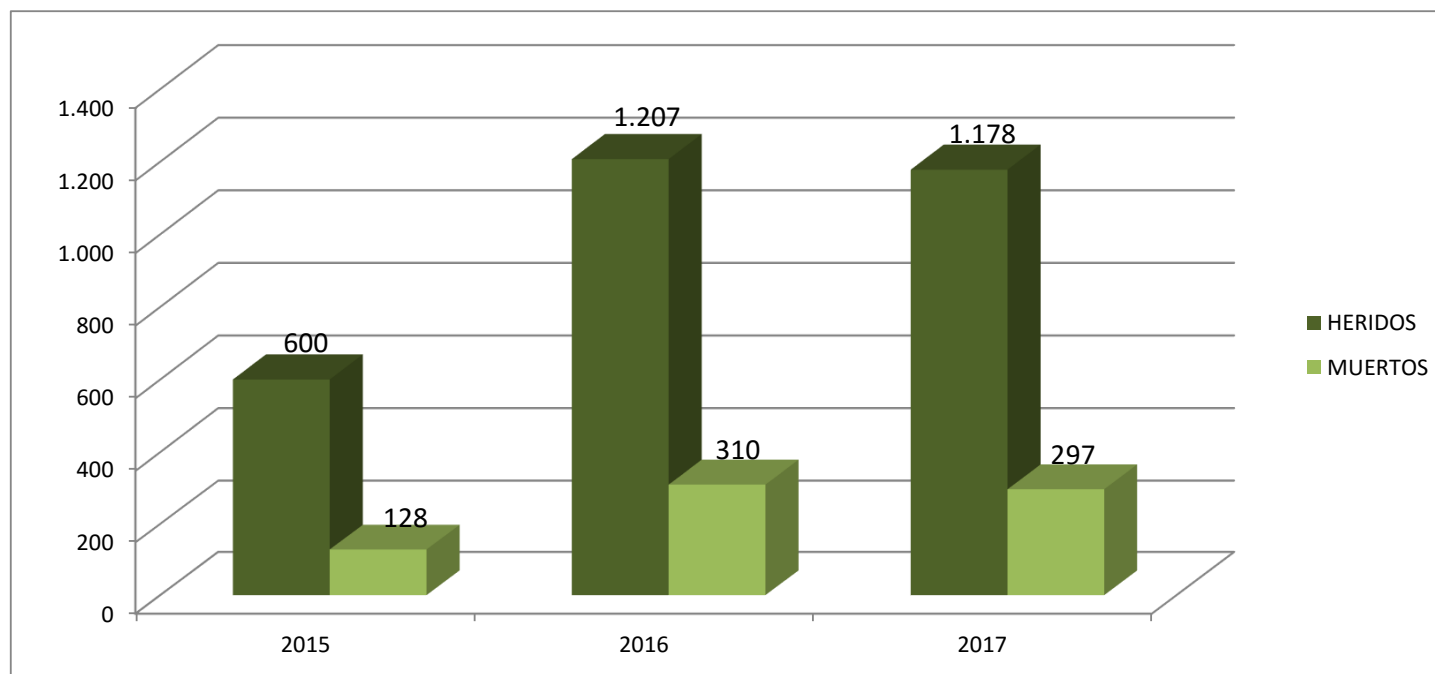
SINIESTROS DE TRÁNSITO - PERIODO 2015-2017





DIRECCIÓN NACIONAL DE PATRULLA CAMINERA
DEPARTAMENTO DE TECNOLOGÍA Y SISTEMAS INFORMÁTICOS
ÁREA ESTADÍSTICA

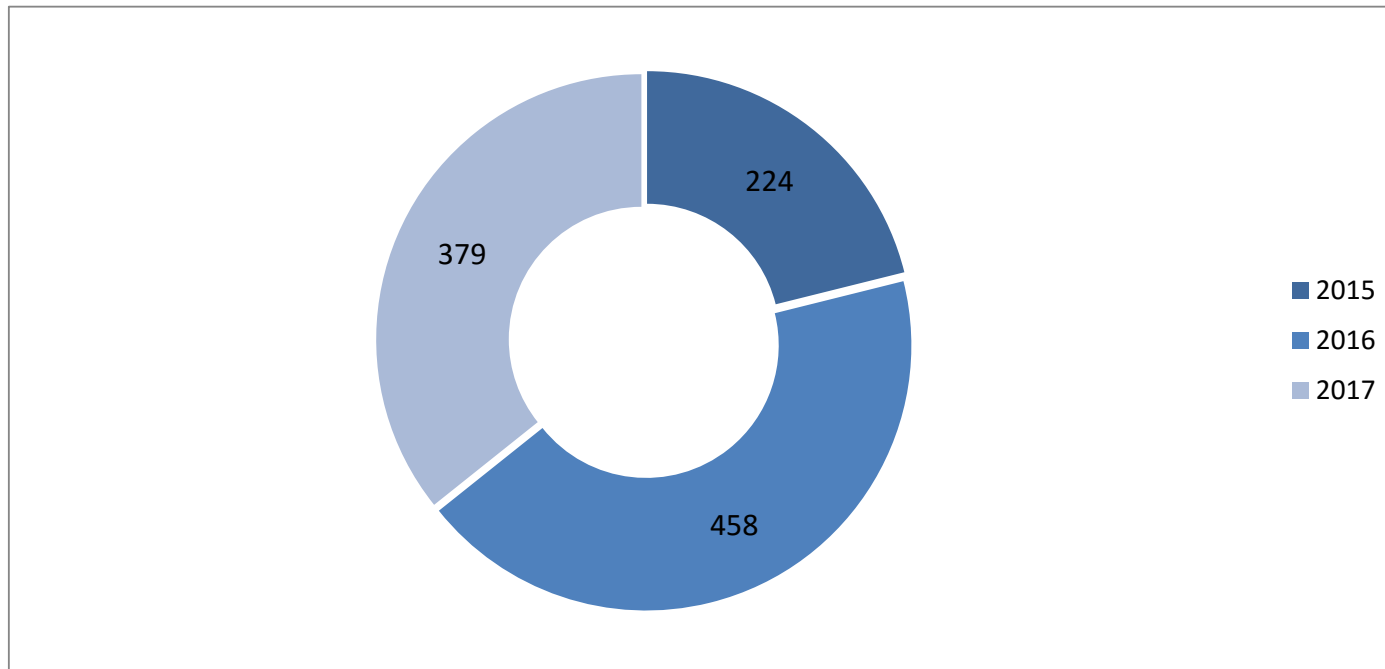
MORBILIDAD Y MORTALIDAD EN SINIESTROS DE TRÁNSITO - PERIODO 2015-2017





DIRECCIÓN NACIONAL DE PATRULLA CAMINERA
DEPARTAMENTO DE TECNOLOGÍA Y SISTEMAS INFORMÁTICOS
ÁREA ESTADÍSTICA

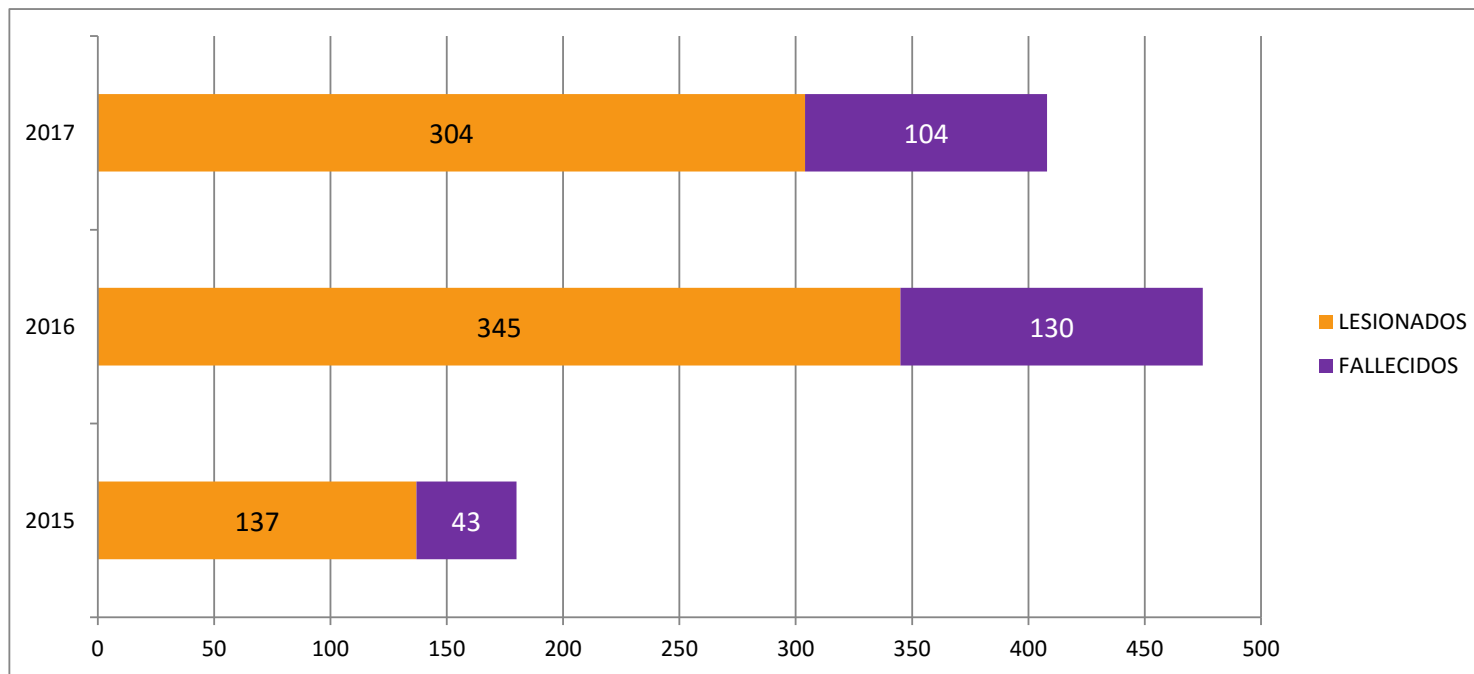
EN SINIESTROS DE TRÁNSITO PROTAGONIZADO POR MOTOCICLISTAS - PERIODO 2015-2017





DIRECCIÓN NACIONAL DE PATRULLA CAMINERA
DEPARTAMENTO DE TECNOLOGÍA Y SISTEMAS INFORMÁTICOS
ÁREA ESTADÍSTICA

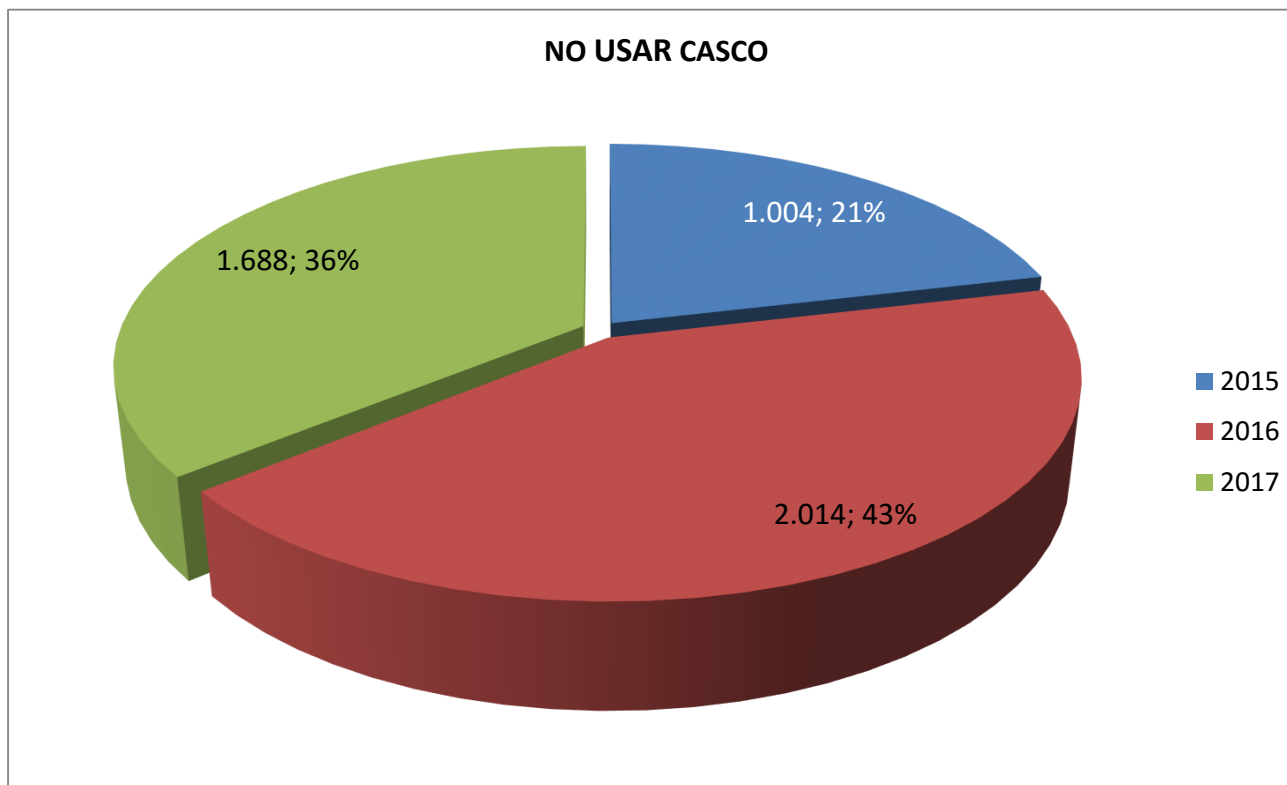
VÍCTIMAS EN SINIESTROS DE TRÁNSITO PROTAGONIZADO POR MOTOCICLISTAS - PERIODO 2015-2017





DIRECCIÓN NACIONAL DE PATRULLA CAMINERA
DEPARTAMENTO DE TECNOLOGÍA Y SISTEMAS INFORMÁTICOS
ÁREA ESTADÍSTICA

MULTAS POR INFRACCIÓN - PERIODO 2015-2017

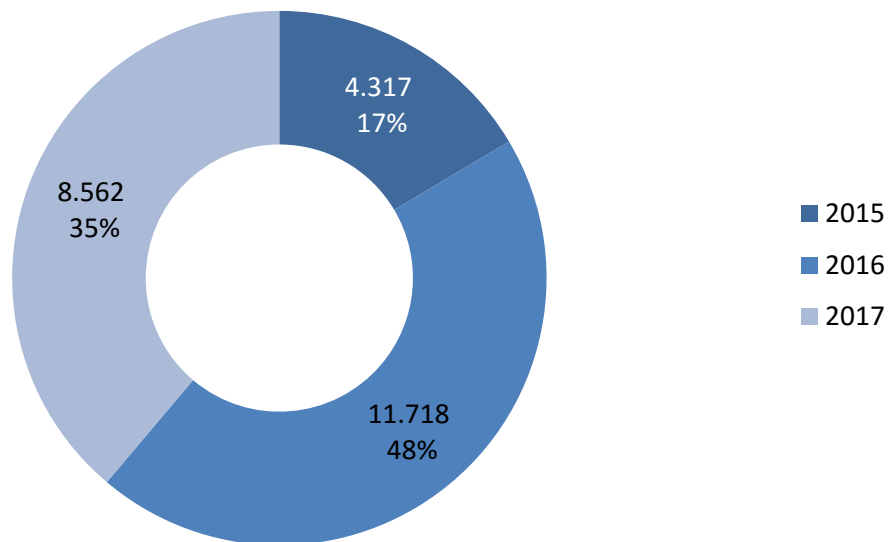




DIRECCIÓN NACIONAL DE PATRULLA CAMINERA
DEPARTAMENTO DE TECNOLOGÍA Y SISTEMAS INFORMÁTICOS
ÁREA ESTADÍSTICA

MULTAS POR INFRACCIÓN - PERIODO 2015-2017

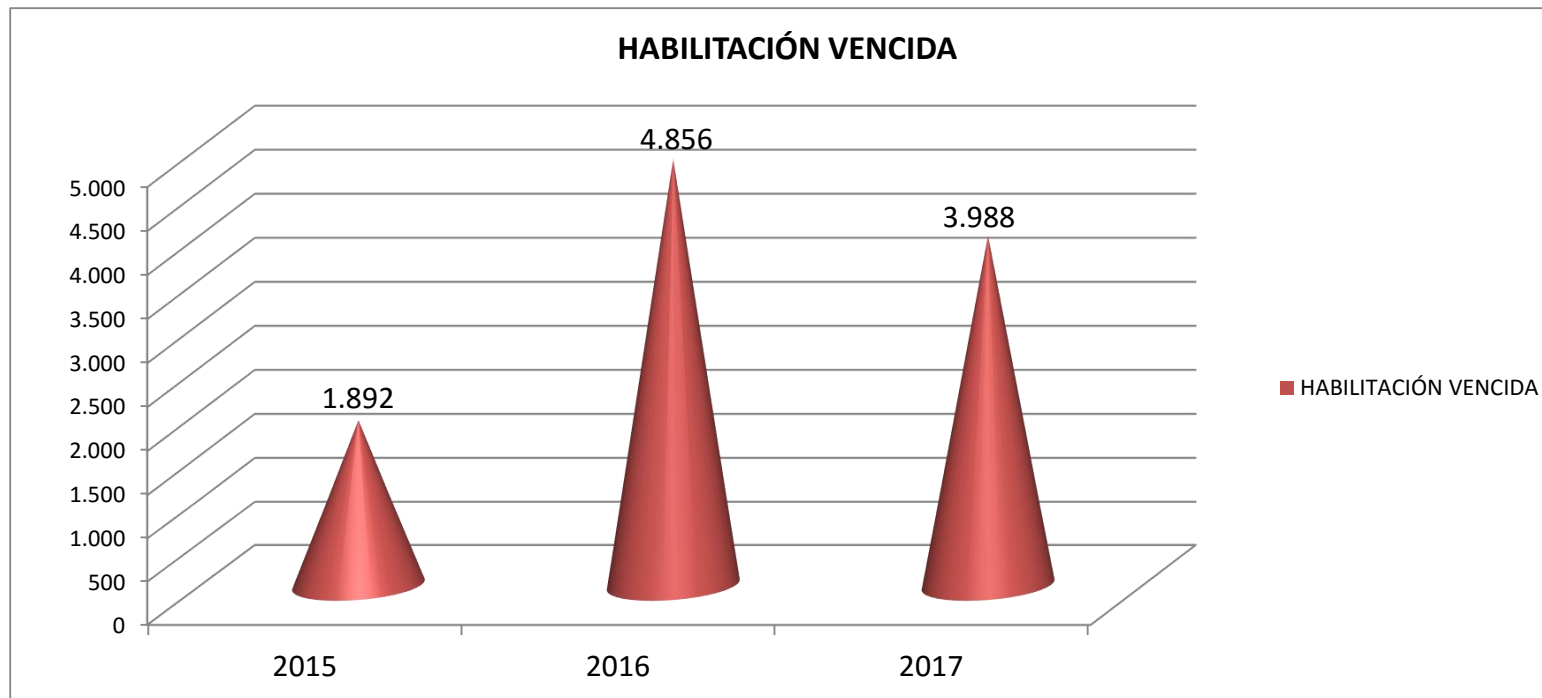
NO USAR CINTURÓN DE SEGURIDAD





DIRECCIÓN NACIONAL DE PATRULLA CAMINERA
DEPARTAMENTO DE TECNOLOGÍA Y SISTEMAS INFORMÁTICOS
ÁREA ESTADÍSTICA

MULTAS POR INFRACCIÓN - PERIODO 2015-2017





DIRECCIÓN NACIONAL DE PATRULLA CAMINERA
DEPARTAMENTO DE TECNOLOGÍA Y SISTEMAS INFORMÁTICOS
ÁREA ESTADÍSTICA

MULTAS POR INFRACCIÓN - PERIODO 2015-2017

