



COMPARATIVO DE SINIESTROS DE TRÁNSITO PROTAGONIZADO POR MOTOCICLISTAS

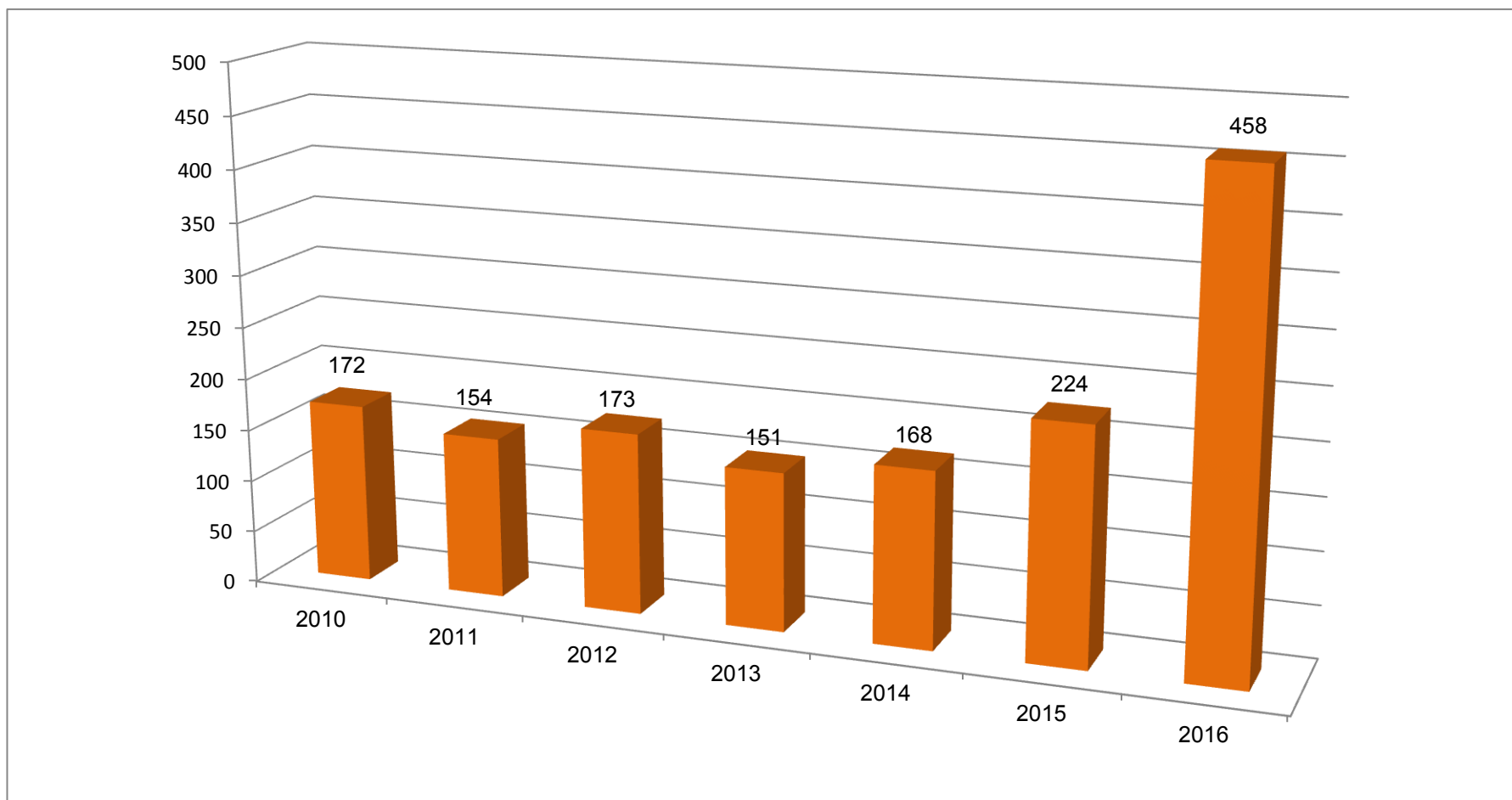
AÑO 2010/2016

| AÑOS | Ene | Feb | Mar | Abr | May | Jun | Jul | Ago | Sep | Oct | Nov | Dic | Tot. | Var. % |
|--------------|-----|-----|-----|-----|-----|-----|-----|-----|-----|-----|-----|-----|-------------|-----------|
| 2010 | 28 | 18 | 15 | 19 | 13 | 12 | 13 | 14 | 4 | 7 | 12 | 17 | 172 | -34% |
| 2011 | 9 | 13 | 9 | 10 | 18 | 11 | 15 | 26 | 10 | 10 | 6 | 17 | 154 | -10% |
| 2012 | 9 | 19 | 11 | 15 | 21 | 16 | 18 | 15 | 21 | 10 | 6 | 12 | 173 | 12% |
| 2013 | 15 | 9 | 12 | 15 | 10 | 13 | 8 | 13 | 8 | 13 | 16 | 19 | 151 | -13% |
| 2014 | 17 | 17 | 10 | 10 | 12 | 22 | 18 | 15 | 11 | 18 | 9 | 9 | 168 | 11% |
| 2015 | 13 | 20 | 26 | 18 | 15 | 28 | 11 | 28 | 17 | 10 | 21 | 17 | 224 | 33% |
| 2016 | 17 | 21 | 29 | 36 | 38 | 28 | 40 | 48 | 60 | 51 | 43 | 47 | 458 | 104% |
| Total | 108 | 117 | 112 | 123 | 127 | 130 | 123 | 159 | 131 | 119 | 113 | 138 | 1500 | - |

FUENTE: ELABORADO POR LA DIV. DE ESTADÍSTICAS DE SINIESTROS DE TRÁNSITO DEL DPTO. DE CÓMPUTOS, EN BASE A REGISTROS DE ACCIDENTES DE TRÁNSITO.



COMPARATIVO DE SINIESTROS DE TRÁNSITO QUE INVOLUCRA A MOTOCICLISTAS
AÑO: 2010 - 2016

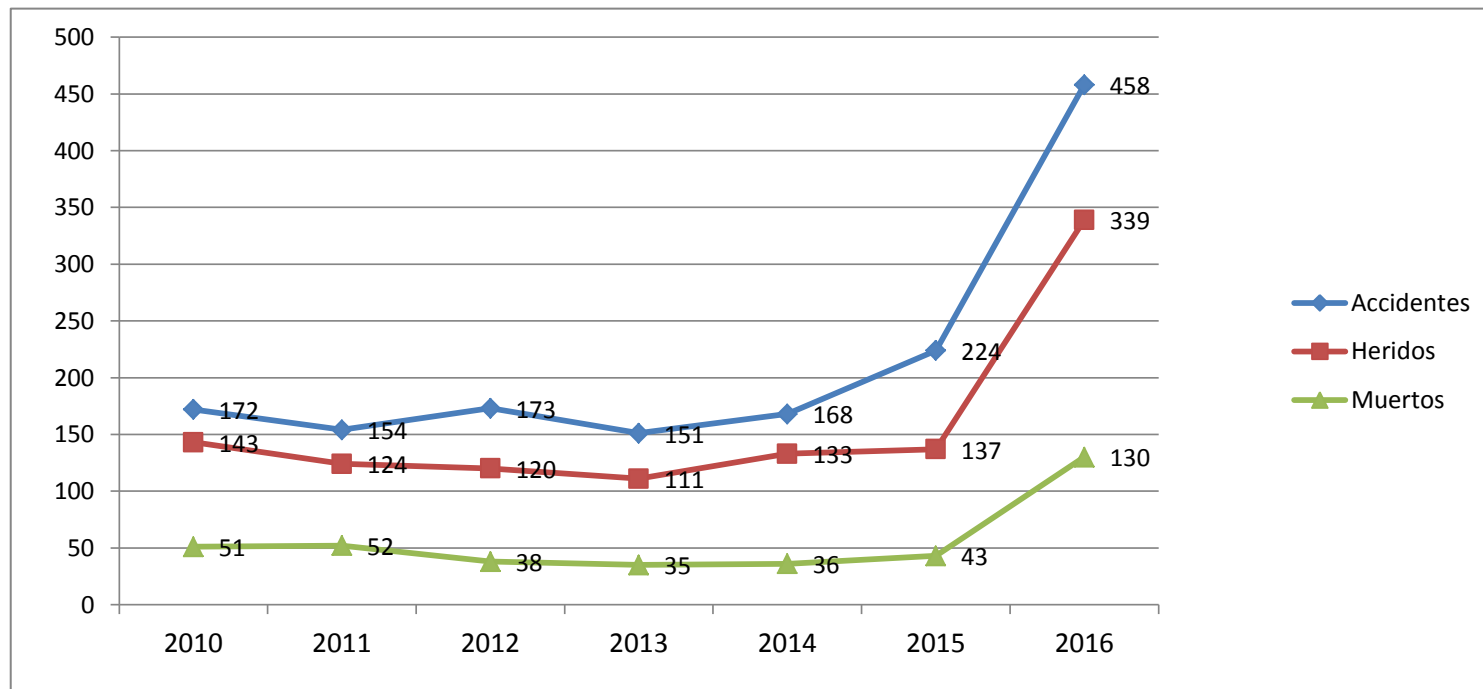


PATRULLA CAMINERA

EVOLUCIÓN DE SINIESTROS DE TRÁNSITO Y VÍCTIMAS QUE INVOLUCRA A MOTOCICLISTAS

| AÑOS | 2010 | 2011 | 2012 | 2013 | 2014 | 2015 | 2016 | Tot. | 2016/2015 | 2016/2010 |
|----------------------|------------|------------|------------|------------|------------|------------|------------|-------------|-----------|-----------|
| Accidentes | 172 | 154 | 173 | 151 | 168 | 224 | 458 | 1500 | 104% | 166% |
| Heridos | 143 | 124 | 120 | 111 | 133 | 137 | 339 | 1107 | 147% | 137% |
| Muertos | 51 | 52 | 38 | 35 | 36 | 43 | 130 | 385 | 202% | 155% |
| Tot. Víctimas | 194 | 176 | 158 | 146 | 169 | 180 | 469 | 1492 | - | - |

EVOLUCIÓN DE LOS SINIESTROS DE TRÁNSITO Y VÍCTIMAS - MOTOCICLISTAS PERIODO 2010/2016

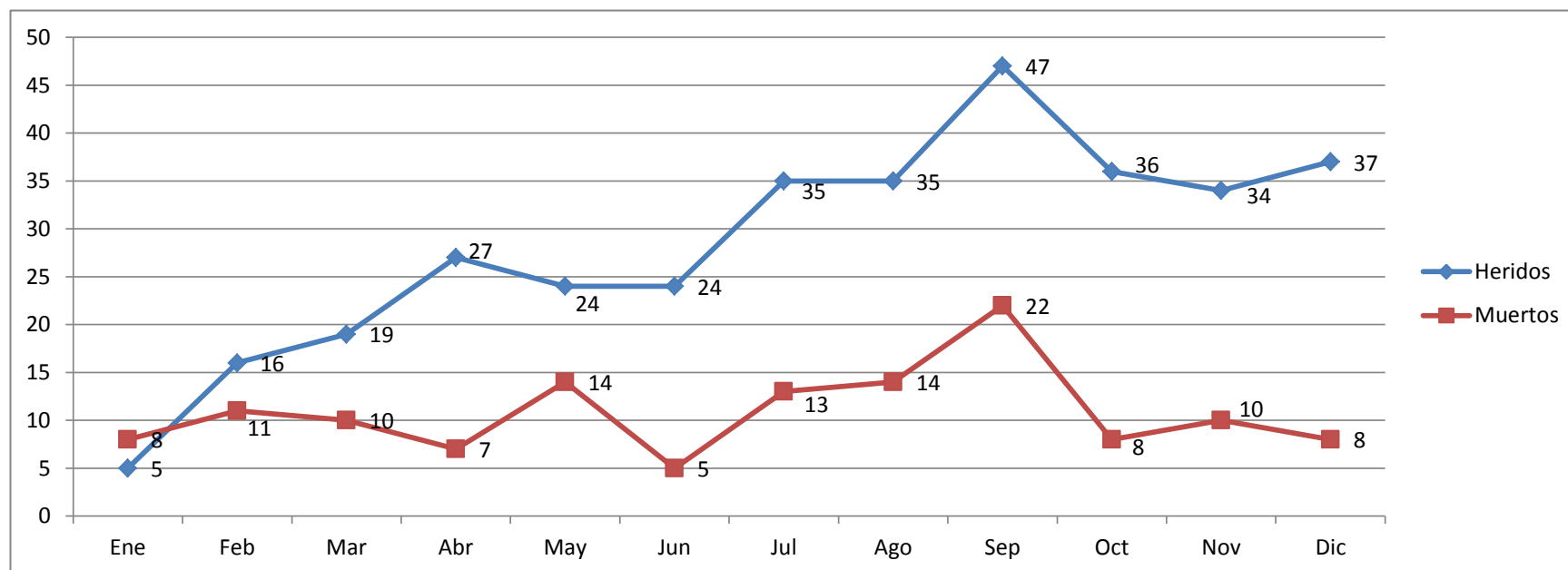


MORBILIDAD Y MORTALIDAD EN SINIESTROS DE TRÁNSITO PROTAGONIZADO POR MOTOCICLISTAS

DISTRIBUIDOS POR MESES AÑO 2016

| MESES | Ene | Feb | Mar | Abr | May | Jun | Jul | Ago | Sep | Oct | Nov | Dic | Tot. | % |
|--------------|-----------|-----------|-----------|-----------|-----------|-----------|-----------|-----------|-----------|-----------|-----------|-----------|------------|-------------|
| HERIDOS | 5 | 16 | 19 | 27 | 24 | 24 | 35 | 35 | 47 | 36 | 34 | 37 | 339 | 72% |
| MUERTOS | 8 | 11 | 10 | 7 | 14 | 5 | 13 | 14 | 22 | 8 | 10 | 8 | 130 | 28% |
| TOTAL | 13 | 27 | 29 | 34 | 38 | 29 | 48 | 49 | 69 | 44 | 44 | 45 | 469 | 100% |

HERIDOS Y MUERTOS POR ACCIDENTES PROTAGONIZADO POR MOTOCICLISTAS 2016





VÍCTIMAS DE SINIESTROS DE TRÁNSITO PROTAGONIZADO POR MOTOCICLISTAS

SEGÚN TIPO DE USUARIOS DISTRIBUIDOS POR MESES

AÑO 2016

| USUARIOS | | Ene | Feb | Mar | Abr | May | Jun | Jul | Ago | Sep | Oct | Nov | Dic | Tot. | % |
|--------------|-------------|-----------|-----------|-----------|-----------|-----------|-----------|-----------|-----------|-----------|-----------|-----------|-----------|------------|-------------|
| Heridos | Conductor | 5 | 12 | 17 | 20 | 21 | 20 | 29 | 27 | 38 | 31 | 28 | 32 | 280 | 60% |
| | Acompañante | - | 4 | 2 | 7 | 3 | 4 | 6 | 8 | 9 | 5 | 6 | 5 | 59 | 12% |
| Muertos | Conductor | 8 | 10 | 10 | 5 | 9 | 2 | 11 | 11 | 17 | 7 | 10 | 6 | 106 | 23% |
| | Acompañante | - | 1 | - | 2 | 5 | 3 | 2 | 3 | 5 | 1 | - | 2 | 24 | 5% |
| Total | | 13 | 27 | 29 | 34 | 38 | 29 | 48 | 49 | 69 | 44 | 44 | 45 | 469 | 100% |



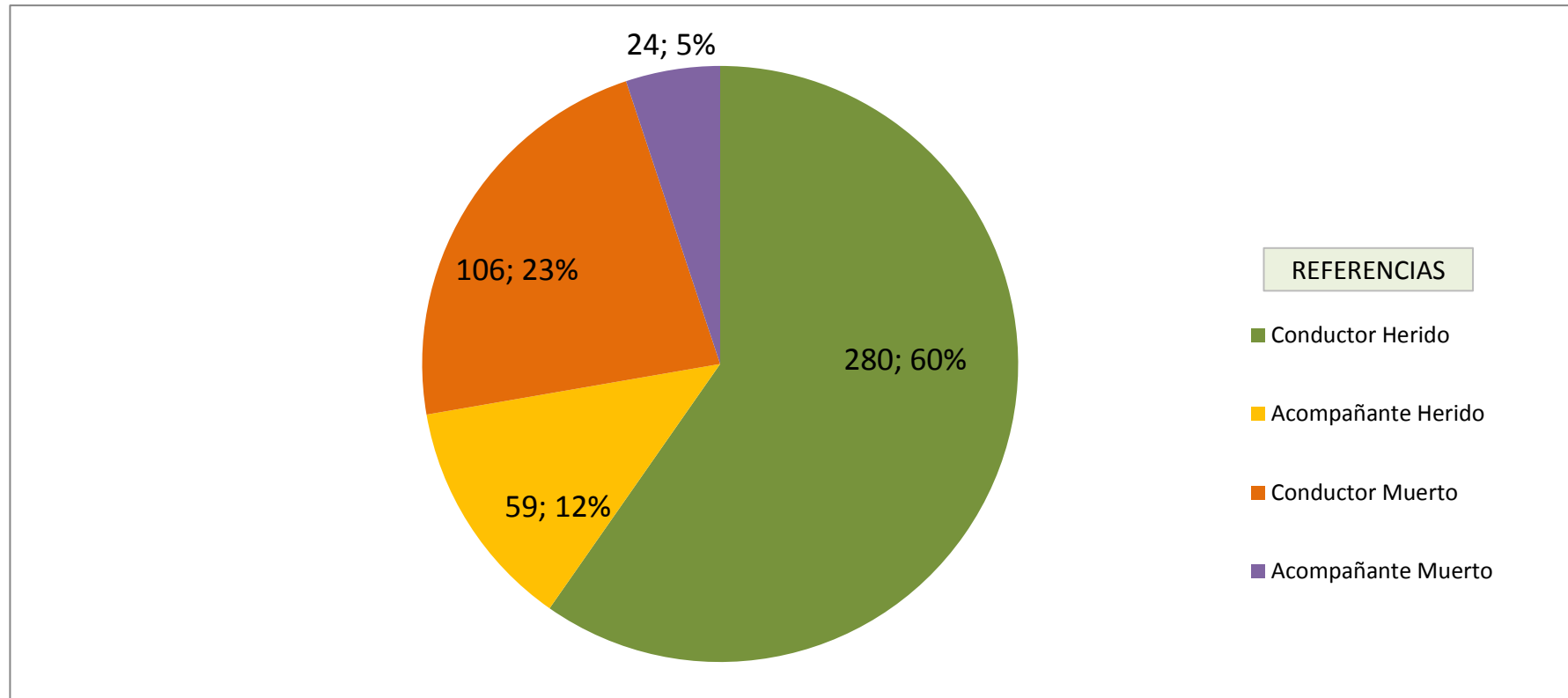
MINISTERIO DE
OBRAS PÚBLICAS
Y COMUNICACIONES
TETÁ REMBIAPO
HA MARANDU



DIRECCIÓN NACIONAL DE LA PATRULLA CAMINERA
DEPARTAMENTO DE CÓMPUTOS

TETÁ REKUÁI
GOBIERNO NACIONAL
jajapo nande rapera ko'aga guive
construyendo el futuro hoy

VÍCTIMAS DE ACCIDENTES DE TRÁNSITO PROTAGONIZADO POR MOTOCICLISTAS SEGÚN TIPO DE USUARIOS AÑO 2015



Prof. Edgar Romero Morinigo
Enc. Estadísticas de Accidentes de Tránsito



COMPARATIVO VÍCTIMAS DE SINIESTROS DE TRÁNSITO PROTAGONIZADO POR MOTOCICLISTAS

PERIODO 2010/2016

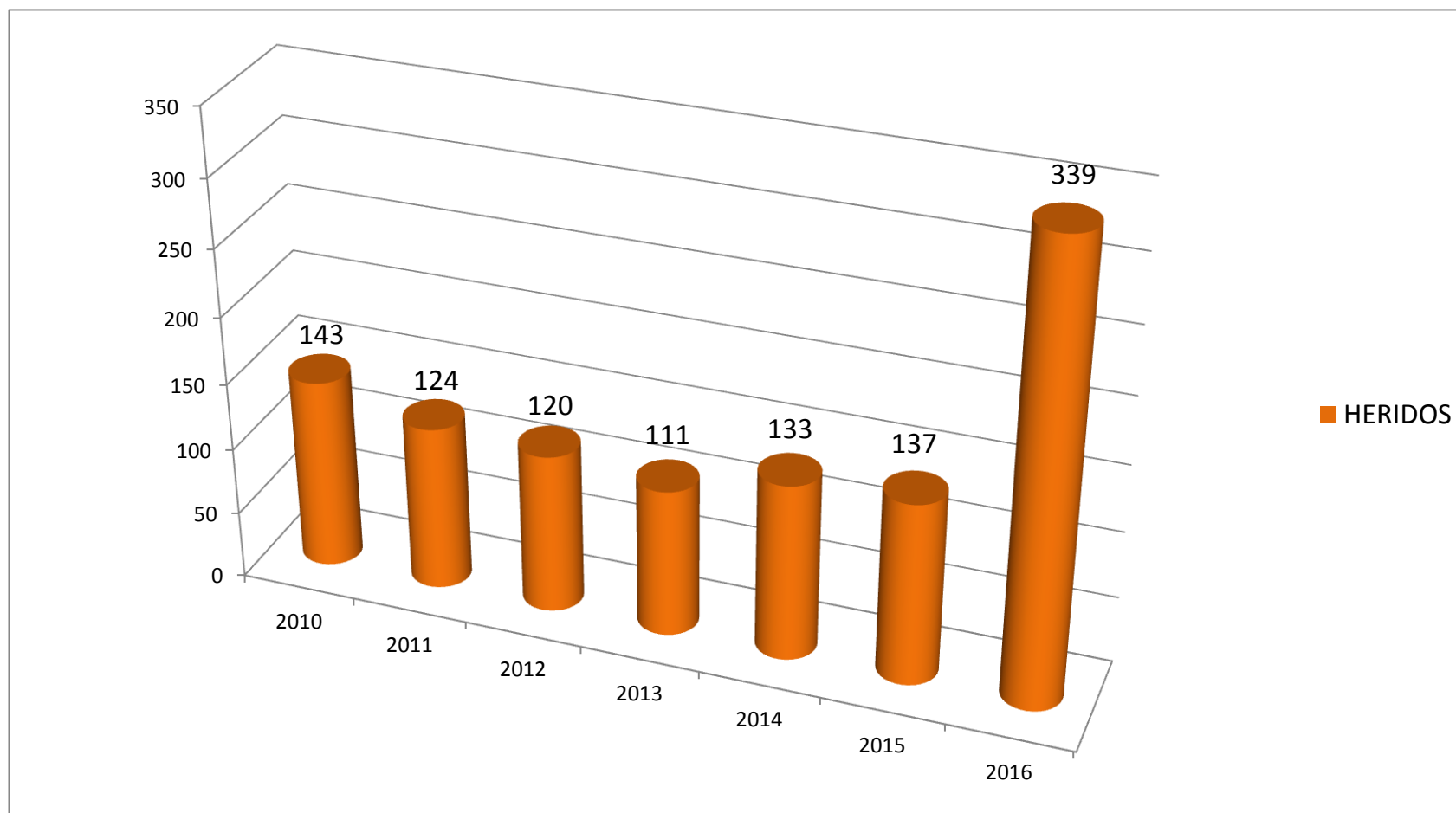
HERIDOS

| AÑOS | Ene | Feb | Mar | Abr | May | Jun | Jul | Ago | Set | Oct | Nov | Dic | TOTAL | Variación % |
|--------------|-----|-----|-----|-----|-----|-----|-----|-----|-----|-----|-----|-----|------------|-------------|
| 2010 | 20 | 8 | 15 | 14 | 12 | 12 | 9 | 18 | 4 | 8 | 10 | 13 | 143 | -43% |
| 2011 | 10 | 7 | 10 | 6 | 16 | 6 | 10 | 21 | 14 | 6 | 4 | 14 | 124 | -13% |
| 2012 | 8 | 13 | 8 | 6 | 14 | 12 | 20 | 11 | 14 | 6 | 3 | 5 | 120 | -3% |
| 2013 | 16 | 4 | 10 | 12 | 5 | 8 | 7 | 10 | 4 | 8 | 11 | 16 | 111 | -8% |
| 2014 | 11 | 14 | 10 | 9 | 11 | 22 | 12 | 13 | 9 | 9 | 4 | 9 | 133 | 20% |
| 2015 | 13 | 12 | 14 | 9 | 11 | 18 | 5 | 20 | 11 | 4 | 10 | 10 | 137 | 3% |
| 2016 | 5 | 16 | 19 | 27 | 24 | 24 | 35 | 35 | 47 | 36 | 34 | 37 | 339 | 147% |
| Total | 83 | 74 | 86 | 83 | 93 | 102 | 98 | 128 | 103 | 77 | 76 | 104 | 1107 | - |



VÍCTIMAS DE SINIESTROS DE TRÁNSITO PROTAGONIZADO POR MOTOCICLISTAS

CUADRO COMPARATIVO - 2010/2016



4

0

4

10 10

0 0

10 10



COMPARATIVO VÍCTIMAS DE SINIESTROS DE TRÁNSITO PROTAGONIZADO POR MOTOCICLISTAS

PERIODO 2010/2016

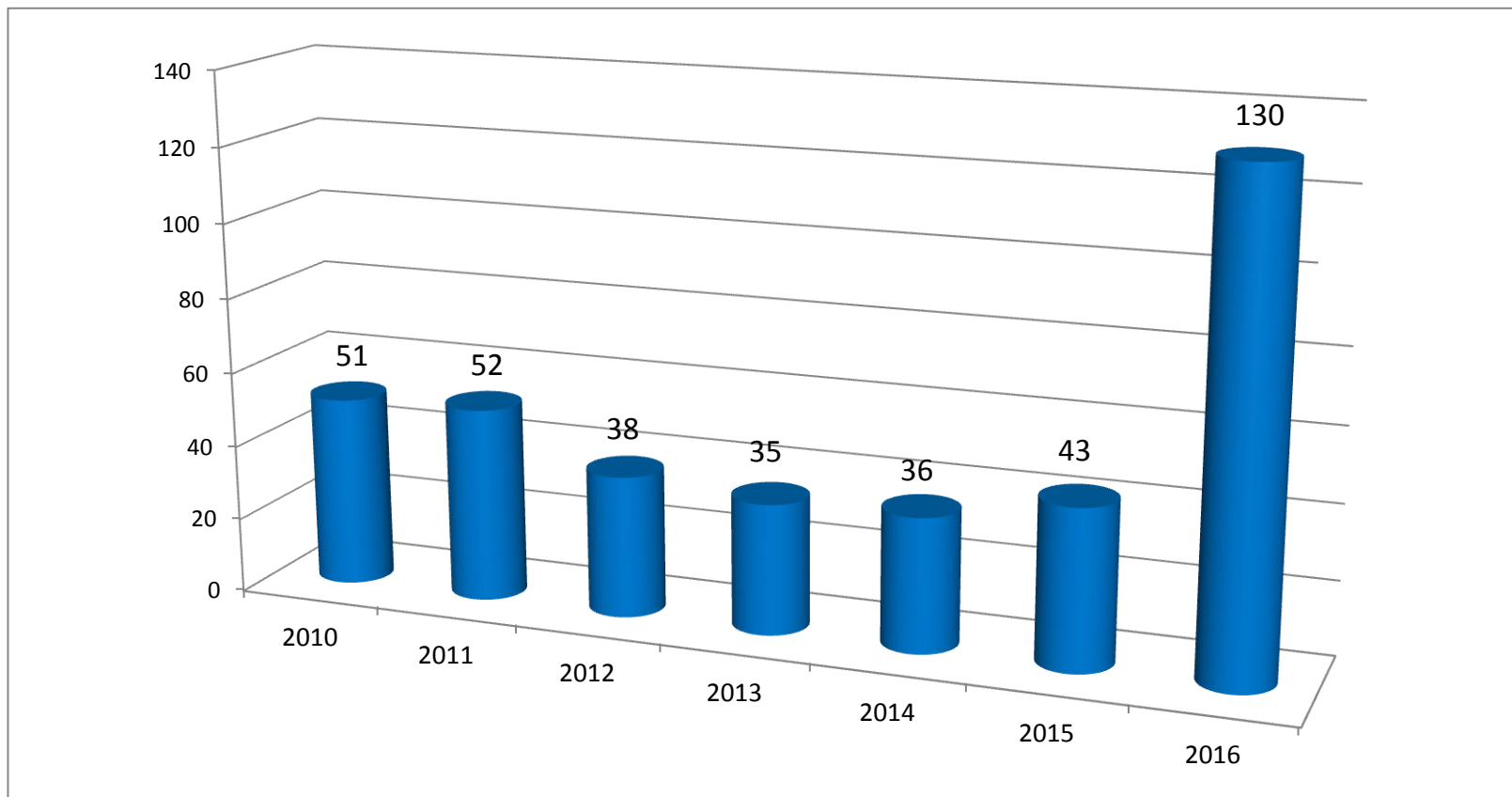
FALLECIDOS

| AÑOS | Ene | Feb | Mar | Abr | May | Jun | Jul | Ago | Set | Oct | Nov | Dic | Tot. | Variación % |
|--------------|-----------|-----------|-----------|-----------|-----------|-----------|-----------|-----------|-----------|-----------|-----------|-----------|------------|-------------|
| 2010 | 10 | 1 | 3 | 12 | 4 | 1 | 4 | 4 | 3 | 1 | 2 | 6 | 51 | -27% |
| 2011 | 3 | 4 | 1 | 6 | 7 | 4 | 5 | 11 | 1 | 5 | 2 | 3 | 52 | 2% |
| 2012 | 1 | 7 | 2 | 10 | 5 | 2 | 2 | 1 | 4 | 3 | 0 | 1 | 38 | -27% |
| 2013 | 4 | 3 | 2 | 4 | 2 | 4 | 2 | 2 | 3 | 2 | 3 | 4 | 35 | -8% |
| 2014 | 5 | 4 | 3 | 1 | 3 | 5 | 4 | 3 | 1 | 4 | 2 | 1 | 36 | 3% |
| 2015 | 1 | 7 | 6 | 4 | 2 | 4 | 4 | 3 | 4 | 2 | 2 | 4 | 43 | 19% |
| 2016 | 8 | 11 | 10 | 7 | 14 | 5 | 13 | 14 | 22 | 8 | 10 | 8 | 130 | 202% |
| Total | 32 | 37 | 27 | 44 | 37 | 25 | 34 | 38 | 38 | 25 | 21 | 27 | 385 | - |



VÍCTIMAS DE SINIESTROS DE TRÁNSITO PROTAGONIZADO POR MOTOCICLISTAS CUADRO COMPARATIVO 2010/2016

FALLECIDOS





MINISTERIO DE
OBRAS PÚBLICAS
Y COMUNICACIONES
TETĀ REMBIAPO
HA MARANDU



PATRULLA CAMINERA
DEPARTAMENTO DE CÓMPUTOS



MORBILIDAD EN SINIESTROS DE TRÁNSITO PROTAGONIZADO POR MOTOCICLISTAS

CUADRO COMPARATIVO - PRIMER SEMESTRE AÑOS 2010/2015

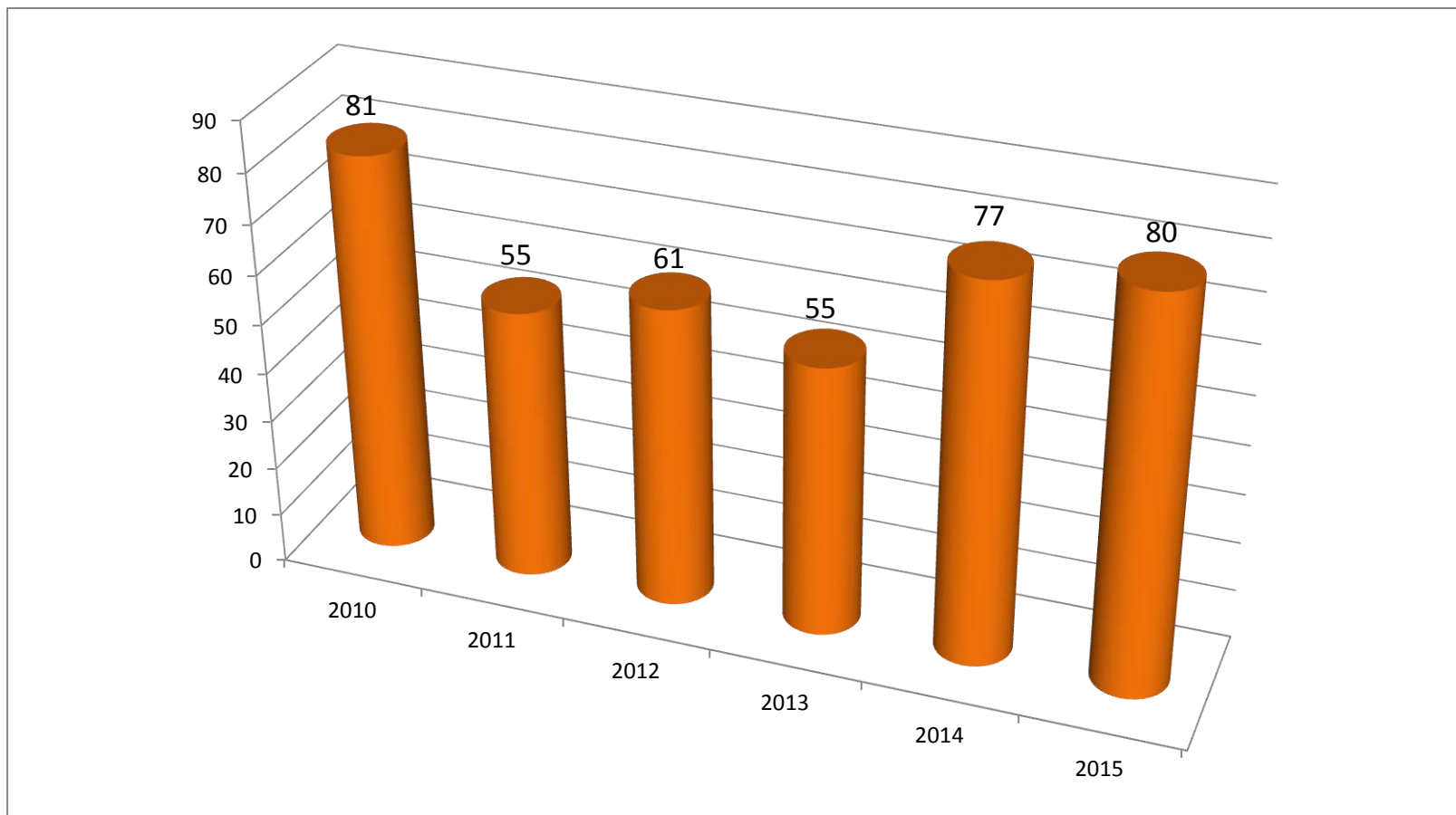
| AÑOS | Ene | Feb | Mar | Abr | May | Jun | TOTAL | Variación % |
|--------------|-----------|-----------|-----------|-----------|-----------|-----------|------------|-------------|
| 2010 | 20 | 8 | 15 | 14 | 12 | 12 | 81 | - |
| 2011 | 10 | 7 | 10 | 6 | 16 | 6 | 55 | -32% |
| 2012 | 8 | 13 | 8 | 6 | 14 | 12 | 61 | 11% |
| 2013 | 16 | 4 | 10 | 12 | 5 | 8 | 55 | -10% |
| 2014 | 11 | 14 | 10 | 9 | 11 | 22 | 77 | 40% |
| 2015 | 13 | 15 | 14 | 9 | 11 | 18 | 80 | 4% |
| Total | 78 | 61 | 67 | 56 | 69 | 78 | 409 | |

FUENTE: ELABORADO POR LA DIV. DE ESTADÍSTICAS DE SINIESTROS DE TRÁNSITO DEL DPTO. DE CÓMPUTOS, EN BASE A REGISTROS DE ACCIDENTES DE TRÁNSITO.

Prof. Edgar Romero Morinigo
Encargado Estadísticas de Accidentes de Tránsito



MORBILIDAD EN SINIESTROS DE TRÁNSITO PROTAGONIZADO POR MOTOCICLISTAS
CUADRO COMPARATIVO - PRIMER SEMESTRE AÑOS 2010/2015



Prof. Edgar Romero Maríniga
Encargado Estadísticas de Accidentes de Tránsito



MORTALIDAD EN SINIESTROS DE TRÁNSITO PROTAGONIZADO POR MOTOCICLISTAS

CUADRO COMPARATIVO - PRIMER SEMESTRE 2009/2014

| AÑOS | Ene | Feb | Mar | Abr | May | Jun | Tot. | Variación % |
|--------------|-----|-----|-----|-----|-----|-----|------|-------------|
| 2010 | 10 | 1 | 3 | 12 | 4 | 1 | 31 | - |
| 2011 | 3 | 4 | 1 | 6 | 7 | 4 | 25 | -19% |
| 2012 | 1 | 7 | 2 | 10 | 5 | 2 | 27 | 8% |
| 2013 | 4 | 3 | 2 | 4 | 2 | 4 | 19 | -30% |
| 2014 | 5 | 6 | 3 | 1 | 3 | 5 | 23 | 21% |
| 2015 | 1 | 7 | 6 | 4 | 2 | 4 | 24 | 4% |
| Total | 24 | 28 | 17 | 37 | 23 | 20 | 149 | |

FUENTE: ELABORADO POR LA DIV. DE ESTADÍSTICAS DE SINIESTROS DE TRÁNSITO DEL DPTO. DE CÓMPUTOS, EN BASE A REGISTROS DE ACCIDENTES DE TRÁNSITO.

Prof. Edgar Romero Morínigo
Encargado Estadísticas de Accidentes de Tránsito



MINISTERIO DE
OBRAS PÚBLICAS
Y COMUNICACIONES
TETÀ REMBIAPO
HA MARANDU



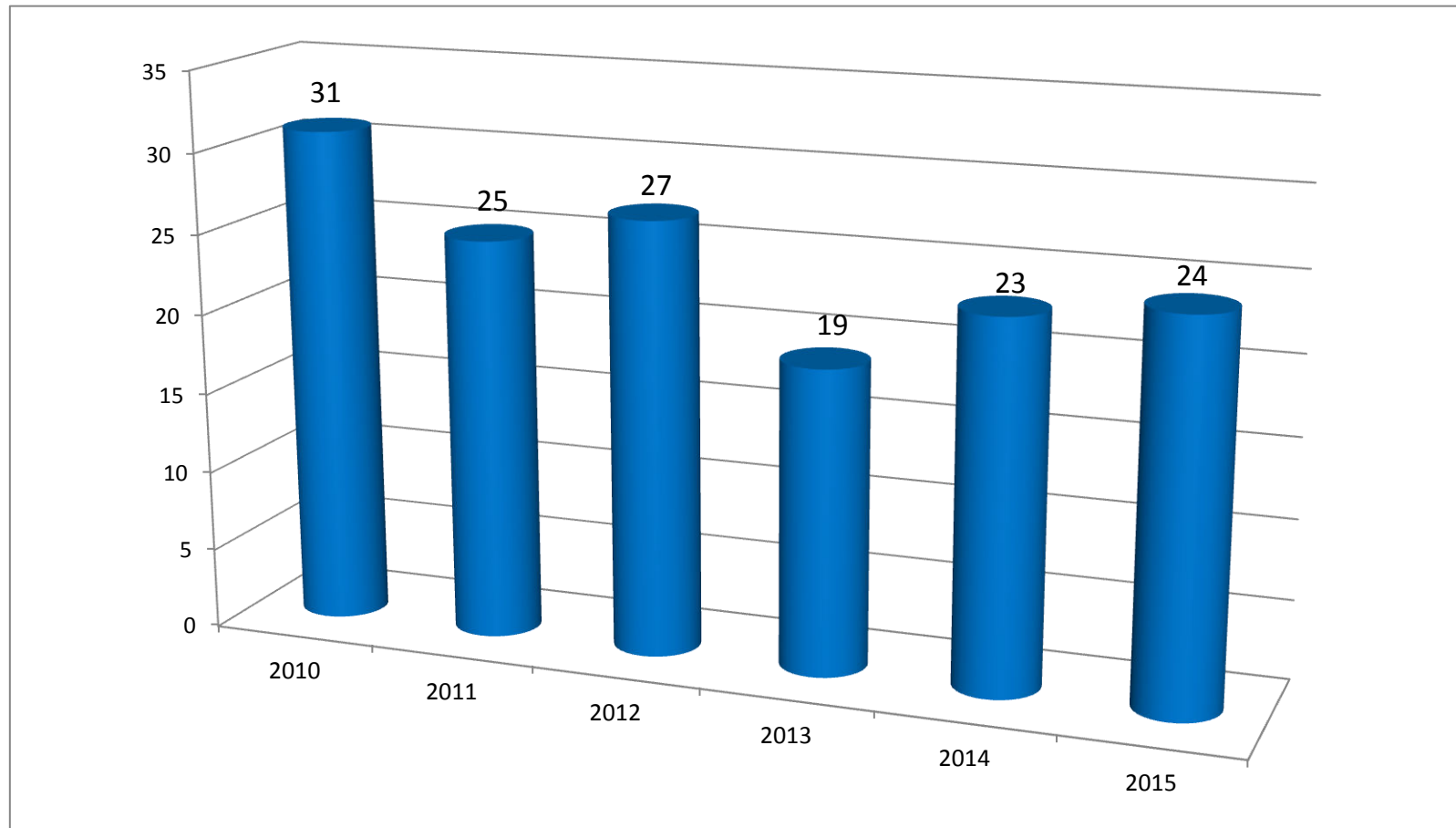
PATRULLA CAMINERA
DEPARTAMENTO DE CÓMPUTOS



GOBIERNO NACIONAL
Construyendo Juntos Un Nuevo Rumbo

MORTALIDAD EN SINIESTROS DE TRÁNSITO PROTAGONIZADO POR MOTOCICLISTAS

CUADRO COMPARATIVO - PRIMER SEMESTRE PERIODO 2010/2015



Prof. Edgar Romero Morínigo
Encargado Estadísticas de Accidentes de Tránsito